

**BAYRAMOĐLU FAKTORİNG
ANONİM ŐİRKETİ'NİN
01.01.2019 – 31.12.2019
HESAP DÖNEMİNE AİT
FİNANSAL TABLOLARI VE
BAĐIMSIZ DENETĐİ RAPORU**

İÇİNDEKİLER	SAYFA
BAĞIMSIZ DENETÇİ RAPORU	3-6
31.12.2019 TARİHLİ FİNANSAL DURUM TABLOSU	7-8
31.12.2019 TARİHLİ NAZIM HESAPLAR TABLOSU	9
31.12.2019 TARİHİNDE SONA EREN YILA AİT KAR VEYA ZARAR TABLOSU	10-11
31.12.2019 TARİHİNDE SONA EREN YILA AİT KAR VEYA ZARAR VE DİĞER KAPSAMLI GELİR TABLOSU	12
31.12.2019 TARİHİNDE SONA EREN YILA AİT ÖZSERMAYE DEĞİŞİM TABLOSU	13
31.12.2019 TARİHİNDE SONA EREN YILA AİT NAKİT AKIM TABLOSU	14
31.12.2019 KAR DAĞITIM TABLOSU	15
FİNANSAL TABLOLARA İLİŞKİN AÇIKLAYICI NOTLAR	16-61

**BAYRAMOĞLU FAKTORİNG ANONİM ŞİRKETİ
GENEL KURULU'NA**

**01.01.2019 – 31.12.2019 HESAP DÖNEMİ
FİNANSAL TABLOLARINA İLİŞKİN BAĞIMSIZ DENETÇİ RAPORU**


1. Sınırlı Olumlu Görüş

Bayramoğlu Faktoring Anonim Şirketi'nin ("Şirket") 31 Aralık 2019 tarihli finansal durum tablosu ile aynı tarihte sona eren hesap dönemine ait; kâr veya zarar ve diğer kapsamlı gelir tablosu, özkaynak değişim tablosu ve nakit akış tablosu ile önemli muhasebe politikalarının özeti de dâhil olmak üzere finansal tablo dipnotlarından oluşan finansal tablolarını denetlemiş bulunuyoruz.

Görüşümüze göre, Görüşün Dayanağı bölümünde belirtilen konunun etkileri hariç olmak üzere ilişikteki finansal tablolar, Şirketin 31 Aralık 2019 tarihi itibarıyla finansal durumunu ve aynı tarihte sona eren hesap dönemine ait finansal performansını ve nakit akışlarını, 24 Aralık 2013 tarih ve 28861 sayılı Resmi Gazete'de yayımlanan Finansal Kiralama, Faktoring ve Finansman Şirketlerince Uygulanacak Tekdüzen Hesap Planı ve İzahnamesi Hakkında Tebliğ ile Finansal Kiralama, Faktoring ve Finansman Şirketlerinin Muhasebe Uygulamaları ile Finansal Tabloları Hakkında Yönetmelik, tebliğ ve genelgeleri ile Bankacılık Düzenleme ve Denetleme Kurumu ("BDDK") tarafından yapılan açıklamaları ve bunlar ile düzenlenmeyen konularda Türkiye Muhasebe Standartları hükümlerini içeren; "BDDK Muhasebe ve Finansal Raporlama Mevzuatı"na uygun olarak tüm önemli yönleriyle gerçeğe uygun bir biçimde sunmaktadır.

2. Görüşün Dayanağı

6361 sayılı Finansal Kiralama, Faktoring ve Finansman Şirketleri Kanununa göre faktoring şirketlerinin ortaklarına nakdi kredi kullandırması faktoring mevzuatı uyarınca mümkün bulunmamaktadır. Bununla birlikte, 31.12.2019 tarihi itibarıyla şirket ortakları, şirketten 9.850 bin TL tutarında nakdi kredi kullanmış olup bu tutarların karşılığı senet düzenlemişlerdir. 31.12.2019 tarihi itibarıyla ortakların Şirket'ten almış oldukları nakdi kredilere karşılık verilen senetlerin toplamı 9.850 bin TL tutarındadır. Ayrıca önceki dönemlerden şirket ortaklarının şirketten kullanmış olduğu kredilere vermiş olduğu senetlerden 200 bin TL bakiyesi bulunmaktadır. İşbu durum 6361 sayılı Finansal Kiralama, Faktoring ve Finansman Şirketleri Kanununun 9 uncu maddesinin 1 inci maddesi fıkrasının (b) bendi hükümlerine aykırılık teşkil etmektedir.



Adres : Yenibosna merkez Mh. Kuyumcular Sk. İVP Merkez Plaza C2 Blok K:6 No:611 34197, Bahçelievler, İstanbul
Telefon : +90 212 446 4000 (Pbx) **Faks** : +90 212 446 3700 (Pbx)
Web : www.ubdt.com.tr **E-Mail** : info@ubdt.com.tr

Registered Firm of US PCAOB "Public Company Accounting Oversight Board"

Member of Russell Bedford International – a global network of independent professional services firms

3. Kilit Denetim Konuları

Kilit Denetim Konusu	Kilit denetim konusunun denetimde nasıl ele alındığı
Factoring alacaklarının değer düşüklüğü, Factoring Alacaklarına İlişkin Zararların Tespiti, Sınıflandırılması, Ölçümü ve Muhasebeleştirilmesi	
<p>Şirket'in factoring alacakları yurtiçi çek ve senet alacaklarından oluşmaktadır. Şirket'in 31 Aralık 2019 tarihi itibarıyla toplam factoring alacakları riski 59.352 bin TL, takibe intikal eden alacakların tutarı 146.736 bin TL ve özel karşılık tutarı 130.211 bin TL olup detayları 7.2. numaralı dipnotta sunulmuştur. Şirket tahsili gecikmiş alacaklarının tespitini ve söz konusu alacaklara ilişkin karşılıkların muhasebeleştirilmesini BDDK tarafından yayınlanan Finansal Kiralama, Factoring ve Finansman Şirketlerince Alacakları İçin Ayrılacak Karşılıklara İlişkin Usul ve Esaslar Hakkında Tebliğ çerçevesinde düzenlemektedir. Şirket ilgili tebliğ hükümlerine uyum sağlarken zararları tespit edememiş ve ilgili zarar muhasebesini yapmamış olabilir ya da tespiti doğru yapmış ancak zarar muhasebesini yaparken tebliğ hükümlerinde belirtilen karşılık oranlarına uyum sağlamamış ve teminatların dikkate alınmasında teminatın kalitesini doğru ölçememiş, değerinden yüksek ya da tebliğde belirtilen oranlardan farklı oranlarda dikkate almış olabilir.</p> <p>Şirket'in ana faaliyet konusunun ve en büyük bilanço kaleminin factoring alacakları olması nedeniyle yukarıdaki risklerden doğacak sonuçlar finansal durum ile kar/zarar tablolarını önemli düzeyde etkileyebilir.</p>	<p>Mevcut denetim prosedürlerimizin yanısıra denetim prosedürlerimiz, factoring alacaklarının tahsisi, muhasebeleştirilmesi, izlenmesi, kayıttan çıkarılması ile değer düşüklüğüne uğramış factoring alacaklarının ve bunlara ilişkin karşılıkların belirlenmesi için uygulamada olan anahtar kontrollerin operasyonel etkinliğinin değerlendirilmesini ve test edilmesini içermektedir.</p> <p>Ayrıca, risk değerlendirmemize istinaden örneklem yoluyla seçilmiş factoring alacaklarının BDDK Muhasebe ve Finansal Raporlama Mevzuatı'na göre değer düşüklüğüne uğrayıp uğramadığı, değer düşüklüğüne uğraması durumunda ise ilgili alacaklara ilişkin ayrılan karşılığın yeterliliği değerlendirilmiştir.</p>

4. Diğer Husus

Şirket'in Türkiye Muhasebe Standartları / Türkiye Finansal Raporlama Standartları (TMS/TFRS)'na göre hazırlanan raporumuza konu mali tabloları ile Bankacılık Düzenleme ve Denetleme Kurumuna bildirilen mali tablolar arasında sınıflama farklılıkları olduğu tespit edilmiştir. Söz konusu sınıflama farklılıklarının temel olarak Türkiye Muhasebe Standartları çerçevesinde yapılan sınıflama kayıtlarından kaynaklanmaktadır. İlgili farklılıklar ilişkin 39 no'lu Diğer Hususlar dipnotun da açıklanan düzeltmeleri de ayrıca denetlemiş bulunuyoruz.



Adres : Yenibosna merkez Mh. Kuyumcular Sk. İVP Merkez Plaza C2 Blok K:6 No:611 34197, Bahçelievler, İstanbul
Telefon : +90 212 446 4000 (Pbx) **Faks** : +90 212 446 3700 (Pbx)
Web : www.ubdt.com.tr **E-Mail** : info@ubdt.com.tr

Registered Firm of US PCAOB "Public Company Accounting Oversight Board"

Member of Russell Bedford International – a global network of independent professional services firms

6. Bağımsız Denetçinin Finansal Tabloların Bağımsız Denetimine İlişkin Sorumlulukları (Devamı)

Üst yönetimden sorumlu olanlara bildirilen konular arasından, cari döneme ait finansal tabloların bağımsız denetiminde en çok önem arz eden konuları yani kilit denetim konularını belirlemekteyiz. Mevzuatın konunun kamuya açıklanmasına izin vermediği durumlarda veya konuyu kamuya açıklamanın doğuracağı olumsuz sonuçların, kamuya açıklamanın doğuracağı kamu yararını aşacağı makul şekilde beklendiği oldukça istisnai durumlarda, ilgili hususun bağımsız denetçi raporumuzda bildirilmemesine karar verebiliriz.

7. Mevzuattan Kaynaklanan Diğer Yükümlülükler

1. 6102 sayılı Türk Ticaret Kanunu'nun ("TTK") 402. maddesi'nin dördüncü fıkrası uyarınca, Şirket'in 1 Ocak – 31 Aralık 2019 hesap döneminde defter tutma düzeninin, kanun ile Şirket esas sözleşmesinin finansal raporlamaya ilişkin hükümlerine uygun olmadığına dair önemli bir hususa rastlanmamıştır.

TTK'nın 402. maddesi'nin dördüncü fıkrası uyarınca, Yönetim Kurulu tarafımıza denetim kapsamında istenen açıklamaları yapmış ve istenen belgeleri vermiştir.

Istanbul, 15 Haziran 2020

**ULUSAL BAĞIMSIZ DENETİM VE
YEMİNLİ MALİ MÜŞAVİRLİK A.Ş.**

Registered Firm of US PCAOB "Public Company Accounting Oversight Board"
Member of Russell Bedford International – a global network of independent professional services firms

Hakverdi YARADILMIŞ
Sorumlu Denetçi



Adres : Yenibosna merkez Mh. Kuyumcular Sk. İVP Merkez Plaza C2 Blok K:6 No:611 34197, Bahçelievler, İstanbul
Telefon : +90 212 446 4000 (Pbx) **Faks** : +90 212 446 3700 (Pbx)
Web : www.ubdt.com.tr **E-Mail** : info@ubdt.com.tr

Registered Firm of US PCAOB "Public Company Accounting Oversight Board"

Member of Russell Bedford International – a global network of independent professional services firms

BAYRAMOĞLU FAKTORİNG ANONİM ŞİRKETİ
31 ARALIK 2019 TARİHLİ FİNANSAL DURUM TABLOSU

(Tutarlar aksi belirtilmedikçe Bin Türk Lirası (bin TL) olarak ifade edilmiştir.)

VARLIKLAR	Ref.	Bağımsız Denetimden Geçmiş			Bağımsız Denetimden Geçmiş		
		CARİ DÖNEM			ÖNCEKİ DÖNEM		
		31 Aralık 2019			31 Aralık 2018		
		TP	YP	Toplam	TP	YP	Toplam
I. NAKİT, NAKİT BENZERLERİ ve MERKEZ BANKASI	3	11.979		11.979	1.337		1.337
II. GERÇEĞE UYGUN DEĞER FARKI KÂR/ZARARA YANSITILAN FİNANSAL VARLIKLAR (Net)	4						
III. TÜREY FİNANSAL VARLIKLAR	5						
IV. GERÇEĞE UYGUN DEĞER FARKI DİĞER KAPSAMLI GELİRE YANSITILAN FİNANSAL VARLIKLAR (Net)	6						
V. İTFA EDİLMİŞ MALİYETİ İLE ÖLÇÜLEN FİNANSAL VARLIKLAR (Net)	7	75.877	214	76.091	91.703		91.703
5.1 Faktoring Alacakları	7.1	59.352	214	59.566	75.591		75.591
5.1.1 İskontolu Faktoring Alacakları (Net)		59.352	214	59.566	75.591		75.591
5.1.2 Diğer Faktoring Alacakları							
5.2 Finansman Kredileri							
5.2.1 Tüketici Kredileri							
5.2.2 Kredi Kartları							
5.2.3 Taksitli Ticari Krediler							
5.3 Kiralama İşlemleri (Net)							
5.3.1 Finansal Kiralama Alacakları							
5.3.2 Faaliyet Kiralaması Alacakları							
5.3.3 Kazanılmamış Gelirler (-)							
5.4 İtfa Edilmiş Maliyeti ile Ölçülen Diğer Finansal Varlıklar							
5.5 Takipteki Alacaklar	7.2	146.736		146.736	125.512		125.512
5.6 Beklenen Zarar Karşılıkları/Özel Karşılıklar (-)	7.2	(130.211)		(130.211)	(109.400)		(109.400)
VI. ORTAKLIK YATIRIMLARI	8						
6.1 İştirakler (Net)							
6.2 Bağlı Ortaklıklar (Net)							
6.3 Birlikte Kontrol Edilen Ortaklıklar (İş Ortaklıkları) (Net)							
VII. MADDİ DURAN VARLIKLAR (Net)	9	4.564		4.564	333		333
VIII. MADDİ OLMAYAN DURAN VARLIKLAR (Net)	10						
IX. YATIRIM AMAÇLI GAYRİMENKULLER (Net)	11						
X. CARİ DÖNEM VERGİ VARLIĞI	13	1.975		1.975	328		328
XI. ERTELENMİŞ VERGİ VARLIĞI	14	1.899		1.899	1.102		1.102
XII. DİĞER AKTİFLER	15	11.669		11.669	16.535		16.535
ARA TOPLAM		107.963	214	108.177	111.338		111.338
XIII. SATIŞ AMAÇLI ELDE TUTULAN VE DURDURULAN FAALİYETLERE İLİŞKİN VARLIKLAR (Net)	12						
13.1 Satış Amaçlı							
13.2 Durdurulan Faaliyetlere İlişkin							
VARLIK TOPLAMI		107.963	214	108.177	111.338		111.338

Ekli notlar mali tabloların ayrılmaz parçasıdır.



BAYRAMOĞLU FAKTORİNG ANONİM ŞİRKETİ
31 ARALIK 2019 TARİHLİ FİNANSAL DURUM TABLOSU

(Tutarlar aksi belirtilmedikçe Bin Türk Lirası (bin TL) olarak ifade edilmiştir.)

YÜKÜMLÜLÜKLER	Ref.	Bağımsız Denetimden Geçmiş			Bağımsız Denetimden Geçmiş		
		CARİ DÖNEM			ÖNCEKİ DÖNEM		
		31 Aralık 2019			31 Aralık 2018		
		TP	YP	Toplam	TP	YP	Toplam
I. ALINAN KREDİLER	16				4.100		4.100
II. FAKTORİNG BORÇLARI	17	2.496		2.496	2.739		2.739
III. KİRALAMA İŞLEMLERİNDEN BORÇLAR	18	4.192		4.192			
IV. İHRAÇ EDİLEN MENKUL KIYMETLER (Net)	19						
V. GERÇEĞE UYGUN DEĞER FARKI KAR ZARARA YANSITILAN FİNANSAL YÜKÜMLÜLÜKLER	20						
VI. TÜREV FİNANSAL YÜKÜMLÜLÜKLER	21						
VII. KARŞILIKLAR	22	642		642	396		396
7.1 Yeniden Yapılanma Karşılığı							
7.2 Çalışan Hakları Yükümlülüğü Karşılığı	22.1	642		642	396		396
7.3 Genel Karşılıklar							
7.4 Diğer Karşılıklar							
VIII. CARİ VERGİ BORCU	23				605		605
IX. ERTELENMİŞ VERGİ BORCU	14						
X. SERMAYE BENZERİ BORÇLANMA ARAÇLARI	24						
XI. DİĞER YÜKÜMLÜLÜKLER	25	444		444			
ARA TOPLAM		7.774		7.774	7.840		7.840
XII. SATIŞ AMAÇLI ELDE TUTULAN VE DURDURULAN FAALİLİŞKİN DURAN VARLIK BORÇLARI (Net)	26						
12.1 Satış Amaçlı							
12.2 Durdurulan Faaliyetlere İlişkin							
XIII. ÖZKAYNAKLAR	27	100.403		100.403	103.498		103.498
13.1 Ödenmiş Sermaye	27.1	85.000		85.000	85.000		85.000
13.2 Sermaye Yedekleri	27.2						
13.2.1 Hisse Senedi İhraç Primleri							
13.2.2 Hisse Senedi İptal Kârları							
13.2.3 Diğer Sermaye Yedekleri							
13.3 Kâr veya Zararda Yeniden Sınıflandırılmayacak Birikmiş Diğer Kapsamlı Gelirler veya Giderler	27.3	(98)		(98)	11		11
13.4 Kâr veya Zararda Yeniden Sınıflandırılacak Birikmiş Diğer Kapsamlı Gelirler veya Giderler	27.4						
13.5 Kâr Yedekleri	27.5	4.857		4.857	4.857		4.857
13.5.1 Yasal Yedekler	27.5.1	4.857		4.857	4.857		4.857
13.5.2 Statü Yedekleri							
13.5.3 Olağanüstü Yedekler							
13.5.4 Diğer Kâr Yedekleri							
13.6 Kâr veya Zarar	27.6	10.644		10.644	13.630		13.630
13.6.1 Geçmiş Yıllar Kâr veya Zararı	27.6.1	13.630		13.630	4.592		4.592
13.6.2 Dönem Net Kâr veya Zararı	27.6.2	(2.986)		(2.986)	9.038		9.038
YÜKÜMLÜLÜK TOPLAMI		108.177		108.177	111.338		111.338



Ekli notlar mali tabloların ayrılmaz parçasıdır.

BAYRAMOĞLU FAKTORİNG ANONİM ŞİRKETİ
31 ARALIK 2019 TARİHİ İTİBARIYLA NAZIM HESAPLAR
(Tutarlar aksi belirtilmedikçe Bin Türk Lirası (bin TL) olarak ifade edilmiştir.)

NAZIM HESAP KALEMLERİ	Dipnot	Bağımsız Denetimden Geçmiş 31 Aralık 2019			Bağımsız Denetimden Geçmiş 31 Aralık 2018		
		TP	YP	Toplam	TP	YP	Toplam
I. RİSKİ ÜSTLENİLEN FAKTORİNG İŞLEMLERİ							
II. RİSKİ ÜSTLENİLMEYEN FAKTORİNG İŞLEMLERİ	35	41.149		41.149	40.172		40.172
III. ALINAN TEMİNATLAR	35	296.582		296.582	298.449		298.449
IV. VERİLEN TEMİNATLAR	35						
V. TAAHHÜTLER							
5.1 Cayılamaz Taahhütler							
5.2 Cayılabilir Taahhütler							
5.2.1 Kiralama Taahhütleri							
5.2.1.1 Finansal Kiralama Taahhütleri							
5.2.1.2 Faaliyet Kiralama Taahhütleri							
5.2.2 Diğer Cayılabilir Taahhütler							
VI. TÜREV FİNANSAL ARAÇLAR							
6.1 Riskten Korunma Amaçlı Türev Finansal Araçlar							
6.1.1 Gerçeğe Uygun Değer Riskinden Korunma Amaçlı İşlemler							
6.1.2 Nakit Akış Riskinden Korunma Amaçlı İşlemler							
6.1.3 Yurtdışındaki Net Yatırım Riskinden Korunma Amaçlı İşlemler							
6.2 Alım Satım Amaçlı İşlemler							
6.2.1 Vadeli Alım-Satım İşlemleri							
6.2.2 Swap Alım Satım İşlemleri							
6.2.3 Alım Satım Opsiyon İşlemleri							
6.2.4 Futures Alım Satım İşlemleri							
6.2.5 Diğer							
VII. EMANET KIYMETLER	35	180.179	33	180.212	172.672		172.672
NAZIM HESAPLAR TOPLAMI		517.910	33	517.943	511.293		511.293

Ekli notlar mali tabloların ayrılmaz parçasıdır.



BAYRAMOĞLU FAKTORİNG ANONİM ŞİRKETİ**1 OCAK 2019 – 31 ARALIK 2019 HESAP DÖNEMİ KAR VEYA ZARAR TABLOSU**

(Tutarlar aksi belirtilmedikçe Bin Türk Lirası (bin TL) olarak ifade edilmiştir.)

GELİR VE GİDER KALEMLERİ		Notlar	Bağımsız Denetimden Geçmiş	Bağımsız Denetimden Geçmiş
			31 Aralık 2019	31 Aralık 2018
I.	ESAS FAALİYET GELİRLERİ	28	28.671	29.988
	FAKTORİNG GELİRLERİ	28.1	28.671	29.988
1.1	Factoring Alacaklarından Alınan Faizler		26.413	27.952
1.1.1	İskontolu		26.413	27.952
1.1.2	Diğer			
1.2	Factoring Alacaklarından Alınan Ücret ve Komisyonlar		2.258	2.036
1.2.1	İskontolu		2.258	1.717
1.2.2	Diğer			319
	FİNANSMAN KREDİLERİNDEN GELİRLER	28.2		
	KİRALAMA GELİRLERİ	28.3		
II.	FİNANSMAN GİDERLERİ (-)	29	(1.859)	(3.710)
2.1	Kullanılan Kredilere Verilen Faizler		(1.365)	(3.710)
2.2	Factoring İşlemlerinden Borçlara Verilen Faizler			
2.3	Kiralama İşlemlerine İlişkin Faiz Giderleri		(494)	
2.4	İhraç Edilen Menkul Kıymetlere Verilen Faizler			
2.5	Diğer Faiz Giderleri			
2.6	Verilen Ücret ve Komisyonlar			
III.	BRÜT K/Z (I+II)		26.812	26.278
IV.	ESAS FAALİYET GİDERLERİ (-)	30	(6.655)	(5.732)
4.1	Personel Giderleri		(1.915)	(1.829)
4.2	Kıdem ve İzin Tazminatı Karşılığı Gideri		(152)	(256)
4.3	Araştırma Geliştirme Giderleri			
4.4	Genel İşletme Giderleri		(4.588)	(3.647)
4.5	Diğer			
V.	BRÜT FAALİYET K/Z (III+IV)		20.157	20.546
VI.	DIĞER FAALİYET GELİRLERİ	31	8.568	6.257
6.1	Bankalardan Alınan Faizler		849	244
6.2	Ters Repo İşlemlerinden Alınan Faizler			
6.3	Menkul Değerlerden Alınan Faizler			
6.4	Temettü Gelirleri			
6.5	Sermaye Piyasası İşlemleri Kârı			
6.6	Türev Finansal İşlemler Kârı			
6.7	Kambiyo İşlemleri Kârı			
6.8	Diğer	31	7.719	6.013
VII.	KARŞILIK GİDERLERİ	32	(32.395)	(14.873)
7.1	Özel Karşılıklar		(28.439)	(14.873)
7.2	Beklenen Zarar Karşılıkları			
7.3	Genel Karşılıklar		(3.956)	
7.4	Diğer			




BAYRAMOĞLU FAKTORİNG ANONİM ŞİRKETİ**1 OCAK 2019 – 31 ARALIK 2019 HESAP DÖNEMİ KAR VEYA ZARAR TABLOSU**

(Tutarlar aksi belirtilmedikçe Bin Türk Lirası (bin TL) olarak ifade edilmiştir.)

VIII. DİĞER FAALİYET GİDERLERİ (-)	33		(465)
8.1 Menkul Değerler Değer Düşüş Giderleri			
8.2 Duran Varlıklar Değer Düşüş Giderleri			
8.3 Türev Finansal İşlemlerden Zarar			
8.4 Kambiyo İşlemleri Zararı			
8.5 Diğer			(465)
IX. NET FAALİYET K/Z (V+...+VIII)		(3.670)	11.465
X. BİRLEŞME KÂRI			
XI. ÖZKAYNAK YÖNTEMİ İLE DEĞERLENEN YATIRIMLARIN KÂRLARINDAN/ZARARLARINDAN PAYLAR			
XII. NET PARASAL POZİSYON KÂRI/ZARARI			
XIII. SÜRDÜRÜLEN FAALİYETLER VERGİ ÖNCESİ K/Z (IX+...+XII)		(3.670)	11.465
XIV. SÜRDÜRÜLEN FAALİYETLER VERGİ KARŞILIĞI (±)	14	684	(2.427)
14.1 Cari Vergi Karşılığı		(82)	(2.265)
14.2 Ertelenmiş Vergi Gider Etkisi (+)			(162)
14.3 Ertelenmiş Vergi Gelir Etkisi (-)		766	
XV. SÜRDÜRÜLEN FAALİYETLER DÖNEM NET K/Z (XIII±XIV)		(2.986)	9.038
XVI. DURDURULAN FAALİYETLERDEN GELİRLER			
16.1 Satış Amaçlı Elde Tutulan Duran Varlık Gelirleri			
16.2 Bağlı Ortaklık, İştirak ve İş Ortaklıkları Satış Karları			
16.3 Diğer Durdurulan Faaliyet Gelirleri			
XVII. DURDURULAN FAALİYETLERDEN GİDERLER (-)			
17.1 Satış Amaçlı Elde Tutulan Duran Varlık Giderleri			
17.2 Bağlı Ortaklık, İştirak ve İş Ortaklıkları Satış Zararları			
17.3 Diğer Durdurulan Faaliyet Giderleri			
XVIII. DURDURULAN FAALİYETLER VERGİ ÖNCESİ K/Z (XVI-XVII)			
XIX. DURDURULAN FAALİYETLER VERGİ KARŞILIĞI (±)			
19.1 Cari Vergi Karşılığı			
19.2 Ertelenmiş Vergi Gider Etkisi (+)			
19.3 Ertelenmiş Vergi Gelir Etkisi (-)			
XX. DURDURULAN FAALİYETLER DÖNEM NET K/Z (XVIII±XIX)			
XXI. NET DÖNEM KARI/ZARARI (XV+XX)	34	(2.986)	9.038
HİSSE BAŞINA KAZANÇ			
Sürdürülen Faaliyetlerden Hisse Başına Kazanç			
Durdurulan Faaliyetlerden Hisse Başına Kazanç			

Ekli notlar mali tabloların ayrılmaz parçasıdır.




BAYRAMOĞLU FAKTORİNG ANONİM ŞİRKETİ
01 OCAK 2019 – 31 ARALIK 2019 HESAP DÖNEMİ

DİĞER KAPSAMLI GELİR TABLOSU

(Tutarlar aksi belirtilmedikçe Bin Türk Lirası (bin TL) olarak ifade edilmiştir.)

		Dipnot	Bağımsız Denetimden Geçmiş	Bağımsız Denetimden Geçmiş
			31 Aralık 2019	31 Aralık 2018
I.	DÖNEM KARI/ZARARI	27.6	(2.986)	9.038
II.	DİĞER KAPSAMLI GELİRLER	27.6	(109)	35
2.1	Kar veya Zararda Yeniden Sınıflandırılmayacaklar		(140)	45
2.1.1	Maddi Duran Varlıklar Yeniden Değerleme Artışları/Azalışları			
2.1.2	Maddi Olmayan Duran Varlıklar Yeniden Değerleme Artışları/Azalışları			
2.1.3	Tanımlanmış Fayda Planları Yeniden Ölçüm Kazançları/Kayıpları	27.6	(140)	45
2.1.4	Diğer Kâr veya Zarar Olarak Yeniden Sınıflandırılmayacak Diğer Kapsamlı Gelir Unsurları			
2.1.5	Kâr veya Zararda Yeniden Sınıflandırılmayacak Diğer Kapsamlı Gelire İlişkin Vergiler			
2.1.5.1	Dönem Vergi Gideri/Geliri			
2.1.5.2	Ertelenmiş Vergi Gideri/Geliri			
2.2	Kâr veya Zararda Yeniden Sınıflandırılacaklar	27.6	31	(10)
2.2.1	Yabancı Para Çevirim Farkları			
2.2.2	Satılmaya Hazır Finansal Varlıkların Yeniden Değerleme ve/veya Sınıflandırma Gelirleri/Giderleri			
2.2.3	Nakit Akış Riskinden Korunma Gelirleri/Giderleri			
2.2.4	Yurtdışındaki İşletmeye İlişkin Yatırım Riskinden Korunma Gelirleri/Giderleri			
2.2.5	Diğer Kâr veya Zarar Olarak Yeniden Sınıflandırılacak Diğer Kapsamlı Gelir Unsurları		31	(10)
2.2.6	Kâr veya Zararda Yeniden Sınıflandırılacak Diğer Kapsamlı Gelire İlişkin Vergiler			
2.2.6.1	Dönem Vergi Gideri/Geliri			
2.2.6.2	Ertelenmiş Vergi Gideri/Geliri			
III.	TOPLAM KAPSAMLI GELİR		(3.095)	9.073

Ekli notlar mali tabloların ayrılmaz parçasıdır.



BAYRAMOĞLU FAKTORİNG ANONİM ŞİRKETİ
01 OCAK 2019 – 31 ARALIK 2019 HESAP DÖNEMİ BAĞIMSIZ DENETİMDEN GEÇMİŞ ÖZ SERMAYE DEĞİŞİM TABLOSU
(Tutarlar aksi belirtilmedikçe Bin Türk Lirası (bin TL) olarak ifade edilmiştir.)

ÖZSERMAYE KALEMLERİNİN DEĞİŞİMLERİ	Kar veya Zararlı Yıllardan Yıllara Geçen Süre İçin Sınıflandırılmamış Bankalar, Diğer Kurumlar ve Kurumlar		Kamusal Kurumlar	Kamusal Kurumlar	Geçmiş Dönem Kar veya Zararı	Dönem Kar veya Zararı	Tutarın Değişimi
	Özkaynaklar	Özkaynaklar					
ÖZSERMAYE KALEMLERİNİN DEĞİŞİMLERİ							
ÖZSERMAYE KALEMLERİNİN DEĞİŞİMLERİ							
I. Dönem Başlangıcı	85.000	124	4.857	4.857	(7.003)	11.595	94.425
II. TMS 8 Uyarınca Yapılan Düzeltmeler							
2.1. Hatanın Düzeltülmesinin Etkisi							
2.2. Muhasebe Politikasında Yapılan Değişikliklerin Etkisi							
III. Yeni Bakımlar (I+II)		35					35
IV. Toplam Kapandı Gelir							
V. Nakden Gerçekleşen Sermaye Artımı							
VI. İşleyimden Gerçekleşen Sermaye Artımı							
VII. Okunmuş Sermaye Endişesi Düzeltme Faaliyetleri							
VIII. Hisse Senedine Donatılabilir Tahviller							
IX. Sermaye Benzeri Krediler							
X. Diğer Değişiklikler Nedeniyle Artış / Azalış							
XI. Dönem Net Kar veya Zararı				9.038	11.595	9.038	9.038
XII. Kar Dağıtımı							
12.1. Dağıtılan Temerrüt							
12.2. Yedeklere Aktarılan Tutarlar							
12.3. Diğer							
Dönem Sonu Bakımları (31.12.2019)	85.000	11	4.857	4.857	4.892	11.595	103.402
Carli Dönem (01.01. – 31.12.2019)							
I. Dönem Başlangıcı	85.000	11	4.857	4.857	4.592	9.038	103.402
II. TMS 8 Uyarınca Yapılan Düzeltmeler							
2.1. Hatanın Düzeltülmesinin Etkisi							
2.2. Muhasebe Politikasında Yapılan Değişikliklerin Etkisi							
III. Yeni Bakımlar (I+II)		109					109
IV. Toplam Kapandı Gelir							
V. Nakden Gerçekleşen Sermaye Artımı							
VI. İşleyimden Gerçekleşen Sermaye Artımı							
VII. Okunmuş Sermaye Endişesi Düzeltme Faaliyetleri							
VIII. Hisse Senedine Donatılabilir Tahviller							
IX. Sermaye Benzeri Krediler							
X. Diğer Değişiklikler Nedeniyle Artış / Azalış							
XI. Dönem Net Kar veya Zararı				12.986	9.038	12.986	12.986
XII. Kar Dağıtımı							
12.1. Dağıtılan Temerrüt							
12.2. Yedeklere Aktarılan Tutarlar							
12.3. Diğer							
Dönem Sonu Bakımları (31.12.2019)	85.000	91	4.857	4.857	13.630	12.986	106.343

Ekli notlar mali tabloların ayrılmaz parçasıdır.

BAYRAMOĞLU FAKTORİNG ANONİM ŞİRKETİ
01 OCAK 2019 – 31 ARALIK 2019 HESAP DÖNEMİ NAKİT AKIŞ TABLOSU
(Tutarlar aksi belirtilmedikçe Bin Türk Lirası (bin TL) olarak ifade edilmiştir.)

		Bağımsız Denetimden Geçmiş Cari Dönem	Bağımsız Denetimden Geçmiş Önceki Dönem
		31.Aralık 2019	31.Aralık 2018
A.	ESAS FAALİYETLERE İLİŞKİN NAKİT AKIŞLARI	(3.491)	9.424
1.1.	Esas Faaliyet Konusu Aktif ve Pasiflerdeki Değişim Öncesi Faaliyet Kârı		
1.1.1	Alınan Faizler/Kiralama Gelirleri	26.413	29.988
1.1.2	Ödenen Faizler/Kiralama Giderleri		
1.1.3	Alınan Temettüleri	(1.859)	(3.710)
1.1.4	Alınan Ücret ve Komisyonlar	2.258	2.036
1.1.5	Elde Edilen Diğer Kazançlar		
1.1.6	Zarar Olarak Muhasebeleştirilen Takipteki Alacaklardan Tahsilatlar	7.628	
1.1.7	Personele ve Hizmet Tedarik Edenlere Yapılan Nakit Ödemeler	(1.915)	(1.829)
1.1.8	Ödenen Vergiler	(82)	(2.265)
1.1.9	Diğer	(35.934)	(14.796)
1.2.	Esas Faaliyet Konusu Aktif ve Pasiflerdeki Değişim	18.810	13.908
1.2.1	Factoring Alacaklarındaki Net (Artış) Azalış	16.025	16.999
1.2.2	Finansman Kredilerindeki Net (Artış) Azalış		
1.2.3	Kiralama İşlemlerinden Alacaklarda Net (Artış) Azalış	250	
1.2.4	Diğer Aktiflerde Net (Artış) Azalış	2.009	(1.699)
1.2.5	Factoring Borçlarındaki Net Artış (Azalış)	(243)	243
1.2.6	Kiralama İşlemlerinden Borçlarda Net Artış (Azalış)		
1.2.7	Alınan Kredilerdeki Net Artış (Azalış)		
1.2.8	Vadesi Gelmiş Borçlarda Net Artış (Azalış)		
1.2.9	Diğer Borçlarda Net Artış (Azalış)	769	(1.635)
I.	Esas Faaliyetlerinden Kaynaklanan Net Nakit Akışı	15.319	23.332
B.	YATIRIM FAALİYETLERİNE İLİŞKİN NAKİT AKIŞLARI		
2.1	İktisap Edilen Bağlı Ortaklık ve İştirakler ve İş Ortaklıkları		
2.2	Elden Çıkarılan Bağlı Ortaklık ve İştirakler ve İş Ortaklıkları		
2.3	Satın Alınan Menkuller ve Gayrimenkuller	(468)	(32)
2.4	Elden Çıkarılan Menkul ve Gayrimenkuller		
2.5	Elde Edilen Satılmaya Hazır Finansal Varlıklar		
2.6	Elden Çıkarılan Satılmaya Hazır Finansal Varlıklar		
2.7	Satın Alınan Vadeye Kadar Elde Tutulacak Yatırımlar		
2.8	Satılan Vadeye Kadar Elde Tutulacak Yatırımlar		
2.9	Diğer	(109)	
II.	Yatırım Faaliyetlerinden Kaynaklanan Net Nakit Akışı	(577)	(32)
C.	FINANSMAN FAALİYETLERİNE İLİŞKİN NAKİT AKIŞLARI		
3.1	Krediler ve İhraç Edilen Menkul Değerlerden Sağlanan Nakit	(4.100)	(22.067)
3.2	Krediler ve İhraç Edilen Menkul Değerlerden Kaynaklanan Nakit Çıkışı		
3.3	İhraç Edilen Sermaye Araçları		
3.4	Temettü Ödemeleri		
3.5	Finansal Kiralamaya İlişkin Ödemeler		
3.6	Diğer		
III.	Finansman Faaliyetlerinden Sağlanan Net Nakit	(4.100)	(22.067)
IV.	Döviz Kurundaki Değişimin Nakit ve Nakde Eşdeğer Varlıklar Üzerindeki Etkisi		
V.	Nakit ve Nakde Eşdeğer Varlıklardaki Net Artış	10.642	1.233
VI.	Dönem Başındaki Nakit ve Nakde Eşdeğer Varlıklar	1.337	104
VII.	Dönem Sonundaki Nakit ve Nakde Eşdeğer Varlıklar	11.979	1.337

Ekli notlar mali tabloların ayrılmaz parçasıdır.



BAYRAMOĞLU FAKTORİNG ANONİM ŞİRKETİ**31 ARALIK 2019 TARİHİNDE SONA EREN YILA AİT KAR DAĞITIM TABLOSU**

(Tutarlar aksi belirtilmedikçe Bin Türk Lirası (bin TL) olarak ifade edilmiştir.)

	KAR DAĞITIM TABLOSU	Bağımsız	Bağımsız
		Denetimden Geçmiş	Denetimden Geçmiş
		31 Aralık 2019	31 Aralık 2018
I.	DÖNEM KÂRININ DAĞITIMI		
1.1	DÖNEM KÂRI	(3.670)	11.465
1.2	ÖDENECEK VERGİ VE YASAL YÜKÜMLÜLÜKLER (-)	684	(2.427)
1.2.1	Kurumlar Vergisi (Gelir Vergisi)	(82)	(2.265)
1.2.2	Gelir Vergisi Kesintisi		
1.2.3	Diğer Vergi ve Yasal Yükümlülükler	766	(162)
A.	NET DÖNEM KÂRI (1.1-1.2)	(2.986)	9.038
1.3	GEÇMİŞ DÖNEMLER ZARARI (-)		
1.4	BİRİNCİ TERTİP YASAL YEDEK AKÇE (-)		
1.5	KURULUŞTA BIRAKILMASI VE TASARRUFU ZORUNLU YASAL FONLAR (-)		
B.	DAĞITILABİLİR NET DÖNEM KÂRI [(A-(1.3+1.4+1.5)]	(2.986)	9.038
1.6	ORTAKLARA BİRİNCİ TEMETTÜ (-)		
1.6.1	Hisse Senedi Sahiplerine		
1.6.2	İmtiyazlı Hisse Senedi Sahiplerine		
1.6.3	Katılma İntifa Senetlerine		
1.6.4	Kâra İştirakli Tahvillere		
1.6.5	Kâr ve Zarar Ortaklığı Belgesi Sahiplerine		
1.7	PERSONELE TEMETTÜ (-)		
1.8	YÖNETİM KURULUNA TEMETTÜ (-)		
1.9	ORTAKLARA İKİNCİ TEMETTÜ (-)		
1.9.1	Hisse Senedi Sahiplerine		
1.10	İKİNCİ TERTİP YASAL YEDEK AKÇE (-)		
1.11	STATÜ YEDEKLERİ (-)		
1.12	OLAĞANÜSTÜ YEDEKLER		
1.13	DİĞER YEDEKLER		
1.14	ÖZEL FONLAR		
II.	YEDEKLERDEN DAĞITIM		
2.1	DAĞITILAN YEDEKLER		
2.2	İKİNCİ TERTİP YASAL YEDEKLER (-)		
2.3	ORTAKLARA PAY (-)		
2.3.1	Hisse Senedi Sahiplerine		
2.3.2	İmtiyazlı Hisse Senedi Sahiplerine		
2.3.4	Kâra İştirakli Tahvillere		
2.3.5	Kâr ve Zarar Ortaklığı Belgesi Sahiplerine		
2.4	PERSONELE PAY (-)		
2.5	YÖNETİM KURULUNA PAY (-)		
III.	HİSSE BAŞINA KÂR		
3.1	HİSSE SENEDİ SAHİPLERİNE		
3.2	HİSSE SENEDİ SAHİPLERİNE (%)		
3.3	İMTİYAZLI HİSSE SENEDİ SAHİPLERİNE		
3.4	İMTİYAZLI HİSSE SENEDİ SAHİPLERİNE (%)		
IV.	HİSSE BAŞINA TEMETTÜ		
4.1	HİSSE SENEDİ SAHİPLERİNE		
4.2	HİSSE SENEDİ SAHİPLERİNE (%)		
4.3	İMTİYAZLI HİSSE SENEDİ SAHİPLERİNE		
4.4	İMTİYAZLI HİSSE SENEDİ SAHİPLERİNE (%)		



BAYRAMOĞLU FAKTORİNG ANONİM ŞİRKETİ
1 OCAK 2019 – 31 ARALIK 2019 HESAP DÖNEMİNE AİT BAĞIMSIZ DENETİMDEN
GEÇMİŞ FİNANSAL TABLOLARA İLİŞKİN AÇIKLAYICI NOTLAR

(Tutarlar aksi belirtilmedikçe Bin Türk Lirası (bin TL) olarak ifade edilmiştir.)

NOT 1) ŞİRKET'İN ORGANİZASYONU VE FAALİYET KONUSU

Bayramoğlu Faktoring Anonim Şirketi, Şenlikköy Mahallesi Florya Caddesi Vişneli Sokak No:2 Bakırköy/İstanbul merkez adresinde. Hazine Müsteşarlığı'ndan almış olduğu 07.10.1997 tarih ve 46865 sayılı Faktoring Faaliyet İzni ile faktoring faaliyetlerini gerçekleştirmektedir. Ayrıca Şirket BDDK'ndan 03.07.2008 tarih ve 2678 sayılı Faliyet İzin Belgesi'ni almıştır. Şirket'in, merkez adresinden başka bilgileri aşağıda yer alan temsilcilikleri bulunmaktadır. Şirket, faaliyetlerini Bankacılık Düzenleme ve Denetleme Kurumu ("BDDK") tarafından 13 Aralık 2012 tarih ve 28496 sayılı Resmi Gazete'de yayımlanan 6361 sayılı "Finansal Kiralama, Faktoring ve Finansman Şirketleri Kanunu" ve 24 Nisan 2013 tarih ve 28627 sayılı Resmi Gazete'de yayımlanan Bankacılık Düzenleme ve Denetleme Kurumu ("BDDK")'nın "Finansal Kiralama, Faktoring ve Finansman Şirketlerinin Kuruluş ve Faaliyet Esasları Hakkında Yönetmelik'i çerçevesinde sürdürmektedir.

31 Aralık 2019 tarihi itibarıyla Şirket'in ortakları ve ortaklık yapısı aşağıda gösterilmiştir.

Ad-Soyad Unvan	Pay Oranı (%)		Pay Tutarı (TL)	
	31.12.2018	31.12.2019	31.12.2018	31.12.2019
Vahit TANRIVERDİ	41,46	41,46	35.241	35.241
Gülten TANRIVERDİ	30,00	30,00	25.500	25.500
Meryem GÖKTAŞ	10,00	10,00	8.500	8.500
Bayram TANRIVERDİ	18,53	18,53	15.750	15.750
Murat BAYAR	0,01		9	
Ebru TANRIVERDİ		0,01		9
GENEL TOPLAM	100	100	85.000	85.000

Adresler

Merkez Adresi

Adres : Şenlikköy Mahallesi Florya Caddesi Vişneli Sokak No:2 Bakırköy/İstanbul
Telefon : (0212) 599 59 59
Faks : (0212) 579 38 91
Kuruluş Tarihi : 18.08.1997

2019 yılı içerisinde aylık çalıştırmış olduğu işçi sayısı ortalama 23 kişidir. (31.12.2018: 24)


Şirket, T.C. Başbakanlık Hazine Müsteşarlığı Banka ve Kambiyo Genel Müdürlüğü'nden aşağıdaki izin belgesini almıştır;

- Faktoring Faaliyet İzni (07.10.1997 tarih ve 46865 sayılı)

Şirket, Bankacılık Düzenleme ve Denetleme Kurumu'ndan aşağıdaki izin belgesini almıştır:

- Faliyet İzin Belgesi (03.07.2008 tarih ve 2678 sayılı)

Şirket'in 31 Aralık 2019 tarihi itibarıyla düzenlenmiş finansal durum tablosu ve aynı tarihte sona eren hesap dönemine ait gelir tablosu 15 Haziran 2020 tarih ve 96 No'lu karar ile Şirket Yönetim Kurulu tarafından onaylanmıştır.



NOT 2) FİNANSAL TABLOLARIN SUNUMUNA İLİŞKİN ESASLAR

2.1. Sunuma İlişkin Temel Esaslar

Uygulanan Muhasebe Standartları

Şirket, ilişikteki finansal tablolarını, BDDK tarafından 24 Aralık 2013 tarih ve 28861 sayılı Resmi Gazete’de yayımlanarak yürürlüğe giren “Finansal Kiralama, Faktoring ve Finansman Şirketlerinin Muhasebe Uygulamaları İle Finansal Tabloları Hakkında Yönetmelik” ve aynı tarihli ve sayılı Resmi Gazete’de yayımlanan “Finansal Kiralama, Faktoring ve Finansman Şirketlerince Uygulanacak Tekdüzen Hesap Planı ve İzahnamesi Hakkında Tebliğ”, Kamu Gözetimi, Muhasebe ve Denetim Standartları Kurumu (“KGK”) tarafından yürürlüğe konulan Türkiye Muhasebe Standartları (“TMS”) ile Türkiye Finansal Raporlama Standartları (“TFRS”) ve bunlara ilişkin ek ve yorumlara ve BDDK tarafından muhasebe ve raporlama esaslarına ilişkin yayımlanan yönetmelik, tebliğ, açıklama ve genelgelere (tümü “BDDK Muhasebe ve Finansal Raporlama Mevzuatı”) uygun olarak hazırlamıştır.

Finansal tablolar, gerçeğe uygun değeri ile yansıtılan finansal araçlar haricinde, tarihi maliyet esasına göre hazırlanmaktadır. Tarihi maliyetin belirlenmesinde, genellikle varlıklar için ödenen tutarın gerçeğe uygun değeri esas alınmaktadır.

Yüksek Enflasyon Dönemlerinde Mali Tabloların Düzeltilmesi

Şirket’in finansal tabloları 31 Aralık 2004 tarihine kadar “Yüksek Enflasyonlu Ekonomilerde Finansal Raporlamaya İlişkin Türkiye Muhasebe Standardı” (“TMS 29”) uyarınca enflasyon düzeltmesine tabi tutulmuştur. BDDK tarafından 28 Nisan 2005 tarihinde yayımlanan bir Genelge ile enflasyon muhasebesi uygulamasını gerektiren göstergelerin ortadan kalktığı belirtilmiş ve 1 Ocak 2005 tarihi itibarıyla enflasyon muhasebesi uygulamasına son verilmiştir.

Netleştirme/Mahsup

Finansal varlık ve yükümlülükler, gerekli kanuni hakkın bulunması, söz konusu varlık ve yükümlülükleri net olarak değerlendirmeye niyet olması veya varlıkların elde edilmesi ile yükümlülüklerin yerine getirilmesinin birbirini takip ettiği durumlarda net olarak gösterilebilirler.

İşletmenin Sürekliliği Varsayımı

İlişikteki finansal tablolar, Şirket’in önümüzdeki bir yılda faaliyetlerinin doğal akışı içerisinde varlıklardan fayda elde edeceği ve yükümlülüklerini yerine getireceği varsayımı altında işletmenin sürekliliği esasına göre hazırlanmıştır.

Karşılaştırmalı Bilgiler ve Önceki Dönem Tarihli Finansal Tabloların Düzeltilmesi

Finansal durum ve performans trendlerinin tespitine imkan vermek üzere, Şirket’in finansal tabloları önceki dönemle karşılaştırmalı olarak hazırlanmaktadır. Finansal tablo kalemlerin gösterimi veya sınıflandırılması değiştiğinde karşılaştırılabilirliği sağlamak amacıyla, önceki dönem finansal tabloları da buna uygun olarak yeniden sınıflandırılır ve önemli farklar açıklanır.

Geçerli ve Raporlama Para Birimi

Şirket’in geçerli para birimi ve raporlama para birimi TL’dir.



NOT 2) FİNANSAL TABLOLARIN SUNUMUNA İLİŞKİN ESASLAR (Devamı)

2.1. Sunuma İlişkin Temel Esaslar (Devamı)

Yeni ve Revize Edilmiş Finansal Raporlama Standartları

31 Aralık 2019 Tarihi İtibarıyla Yayımlanmış Ama Henüz Yürürlüğe Girmemiş Ve Erken Uygulamaya Konulmayan Standartlar

Yayımlanmış Ancak Yürürlüğe Girmemiş ve Erken Uygulanmaya Başlanmamış Değişiklikler

Raporlama tarihi itibarıyla yayımlanmış fakat henüz yürürlüğe girmemiş ve erken uygulanmasına izin verilmekle birlikte Şirket tarafından erken uygulanmayan bazı yeni standartlar, yorumlar ve değişiklikler aşağıdaki gibidir.

Güncellenen Kavramsal Çerçeve (2018 sürümü)

Güncellenen Kavramsal Çerçeve KGK tarafından 27 Ekim 2018 tarihinde yayımlanmıştır. Kavramsal Çerçeve; KGK'ya yeni TFRS'leri geliştirirken rehberlik sağlayacak olan temel çerçeveyi ortaya koymaktadır. Kavramsal Çerçeve; standartların kavramsal olarak tutarlı olmasını ve benzer işlemlerin aynı şekilde ele alınmasını sağlamaya yardımcı olmakta ve böylece yatırımcılar, borç verenler ve kredi veren diğer taraflar için faydalı bilgiler sağlamaktadır. Kavramsal Çerçeve, şirketlere, belirli bir işlem için herhangi bir TFRS'nin uygulanabilir olmadığı durumlarda muhasebe politikaları geliştirmelerine ve daha geniş bir biçimde, paydaşların bu standartları anlamalarına ve yorumlamalarına yardımcı olmaktadır. Güncellenen Kavramsal Çerçeve ise önceki versiyonundan daha kapsamlı olup, KGK'ya standartların oluşturulmasında gerekli olan tüm araçların sağlanmasını amaçlamaktadır. Güncellenen Kavramsal Çerçeve finansal raporlamanın amacından başlayarak sunum ve açıklamalara kadar standart oluşturulmasının tüm yönlerini kapsamaktadır. Güncellenen Kavramsal Çerçeve, belirli bir işlem için herhangi bir TFRS'nin uygulanabilir olmadığı durumlarda muhasebe politikalarını geliştirmek için Kavramsal Çerçeve'yi kullanan şirketler için, erken uygulamaya izin verilmekle birlikte, 1 Ocak 2020 tarihinde ve sonrasında başlayan yıllık hesap dönemlerinden itibaren geçerli olacaktır.

TMS 1 ve TMS 8'deki Değişiklikler – Önemli Tanımı

KGK tarafından 7 Haziran 2019'da "önemli tanımı" değişikliği yayımlanmıştır (TMS 1 ve TMS 8'de yapılan değişiklikler). Değişiklikler, "önemli" tanımının netleştirilmesinde, önemlilik eşiğinin belirlenmesinde ve önemlilik kavramının TFRS'ler açısından uygulanmasında tutarlılığın artırılmasına yardımcı olmak için rehberlik sağlamaktadır. Yenilenen önemli tanımına "bilgilerin gizlenmesi" ifadesi eklenmiş ve bu ifadenin bilgilerin verilmemesi ve yanlış verilmesi ile benzer sonuçlara sebep olabileceği belirtilmiştir. Ayrıca bu değişiklikle birlikte önemli tanımında kullanılan terminoloji, Finansal Raporlamaya İlişkin Kavramsal Çerçeve'de (2018 Sürümü) kullanılan terminoloji ile uyumlu hale getirilmiştir. TMS 1 ve TMS 8'deki Değişiklikler'in yürürlük tarihi 1 Ocak 2020 tarihinde ve sonrasında başlayan raporlama dönemleri olmakla birlikte, erken uygulanmasına izin verilmektedir.

Şirket, TMS 1 ve TMS 8'deki değişikliğin uygulanmasının finansal tabloları üzerindeki muhtemel etkilerini değerlendirmektedir.



NOT 2) FİNANSAL TABLOLARIN SUNUMUNA İLİŞKİN ESASLAR (Devamı)

2.1. Sunuma İlişkin Temel Esaslar (Devamı)

Gösterge Faiz Oranı Reformu (TFRS 9, TMS 39 ve TFRS 7’de Yapılan Değişiklikler)

UMSK tarafından Eylül 2019’da yayınlanan UFRS 9, UMS 39 ve UFRS 7’yi değiştiren Gösterge Faiz Oranı Reformu, KGK tarafından da 14 Aralık 2019 tarihinde yayımlanmıştır. UMSK 2018 yılında, uluslararası gösterge faiz oranlarının değiştirilmesinden önce ve sonra ele alınacak hususları ayrı olarak belirlemiş ve bunları değişiklik öncesi ve değişikliğe ilişkin hususlar olarak sınıflandırmıştır.

Bu değişiklikler sonucunda TFRS 9 ve TMS 39’da yer alan finansal riskten korunma muhasebesi hükümlerinde dört temel konuda istisna sağlanmıştır. Bu konular:

- İşlemlerin gerçekleşme ihtimalinin yüksek olmasına ilişkin hüküm,
- İleriye yönelik değerlendirmeler,
- Geriye dönük değerlendirmeler ve
- Ayrı olarak tanımlanabilir risk bileşenleridir.

Riskten korunma muhasebesine ilişkin diğer hükümlerde bir değişiklik olmamıştır. Şirket, yukarıda belirtilen istisnaları, Gösterge Faiz Oranı Reformundan doğrudan etkilenen tüm korunma ilişkilerine uygulayacaktır.

Bu değişikliklerin yürürlük tarihi 1 Ocak 2020 tarihinde ve sonrasında başlayan raporlama dönemleri olmakla birlikte, erken uygulanmasına izin verilmektedir.

2.2. Muhasebe Politikalarındaki Değişiklikler

Muhasebe politikalarında yapılan önemli değişiklikler geriye dönük olarak uygulanmakta ve önceki dönem finansal tabloları yeniden düzenlenmektedir.

1 Ocak 2019 Tarihi İtibarıyla Yürürlüğe Giren Yeni Standartlar

(a) TFRS 9 Finansal Araçlar

2 Mayıs 2018 tarihli ve 30409 sayılı Resmi Gazete’de yayınlanan “Finansal Kiralama, Faktoring ve Finansman Şirketlerinin Muhasebe Uygulamaları ile Finansal Tabloları Hakkında Yönetmelikte Değişiklik Yapılmasına Dair Yönetmelik” kapsamında şirketlere BDDK’ya bildirimde bulunmak şartıyla TFRS 9 kapsamında beklenen kredi zarar karşılığı ayırabilme hakkı tanınmış olup yönetmeliğin yürürlük tarihi 31 Aralık 2018 olarak düzenlenmiştir. Şirket, 28 Aralık 2018 tarihli Yönetim Kurulu kararı ile, Bankacılık Düzenleme ve Denetleme Kurumu’na bildirimde bulunarak, 01 Ocak 2019 tarihinden itibaren, Yönetmelik kapsamında TFRS 9’a göre beklenen kredi zararı hesaplamaya başlamıştır.



NOT 2) FİNANSAL TABLOLARIN SUNUMUNA İLİŞKİN ESASLAR (Devamı)

2.2. Muhasebe Politikalarındaki Değişiklikler (Devamı)

(b) TFRS 16 Kiralamalar

KGK tarafından TFRS 16 “Kiralamalar” Standardı 16 Nisan 2018 tarihinde yayınlanmıştır. Bu Standart kiralama işlemlerinin muhasebeleştirilmesinin düzenlendiği mevcut TMS 17 “Kiralama İşlemleri” Standardının, TFRS Yorum 4 “Bir Anlaşmanın Kiralama İşlemi İçerip İçermediğinin Belirlenmesi” ve TMS Yorum 15 “Faaliyet Kiralamaları – Teşvikler” yorumlarının yerini almakta ve TMS 40 “Yatırım Amaçlı Gayrimenkuller” Standardında da değişiklikler yapılmasına neden olmuştur. TFRS 16, kiracılar açısından mevcut uygulama olan finansal kiralama işlemlerinin bilançoda ve faaliyet kiralamasına ilişkin yükümlülüklerin bilanço dışında izlenmesi şeklindeki ikili muhasebe modelini ortadan kaldırmaktadır. Bunun yerine, tüm kiralamalar için mevcut finansal kiralama muhasebesine benzer olarak bilanço bazlı tekil bir muhasebe modeli ortaya koyulmaktadır. Kiraya verenler için muhasebeleştirme mevcut uygulamalara benzer şekilde devam etmektedir. Finansal tablolara etkisi dipnot 18 kiralama işlemlerinden borçlar notunda verilmektedir.

2.3. Muhasebe Tahminlerindeki Değişiklik ve Hatalar

Muhasebe tahminlerindeki değişiklikler, yalnızca bir döneme ilişkin ise, değişikliğin yapıldığı cari dönemde, gelecek dönemlere ilişkin ise, hem değişikliğin yapıldığı dönemde hem de gelecek dönemlerde, ileriye yönelik olarak uygulanır. Tespit edilen önemli muhasebe hataları geriye dönük olarak uygulanır ve önceki dönem finansal tabloları yeniden düzenlenir. Cari dönemde tespit edilen muhasebe hataları yoktur.

Finansal tablolarının Raporlama Standartları'na uygun olarak hazırlanması, yönetimin, politikaların uygulanması ve raporlanan varlık, yükümlülük, gelir ve gider tutarlarını etkileyen kararlar almasını, tahminler ve varsayımlar yapması gerektirmektedir. Gerçekleşen sonuçlar bu tahminlerden farklılık gösterebilir. Tahminler ve tahminlerin temelini teşkil eden varsayımlar sürekli olarak gözden geçirilmektedir. Muhasebe tahminlerindeki güncellemeler, güncelleme yapıldığı dönemde ve bu güncellemelerden etkilenen müteakip dönemlerde kayıtlara alınır. Tahminlerin kullanıldığı başlıca notlar aşağıdaki gibidir:

- Not 7.2 – Takipteki Alacaklar
- Not 9 – Maddi Duran Varlıklar
- Not 10 – Maddi Olmayan Duran Varlıklar
- Not 13 – Cari Dönem Vergi Varlığı
- Not 22 – Karşılıklar
- Not 31 – Diğer Faaliyet Gelirleri



BAYRAMOĞLU FAKTORİNG ANONİM ŞİRKETİ
1 OCAK 2019 – 31 ARALIK 2019 HESAP DÖNEMİNE AİT BAĞIMSIZ DENETİMDEN
GEÇMİŞ FİNANSAL TABLOLARA İLİŞKİN AÇIKLAYICI NOTLAR
(Tutarlar aksi belirtilmedikçe Bin Türk Lirası (bin TL) olarak ifade edilmiştir.)

NOT 2) FİNANSAL TABLOLARIN SUNUMUNA İLİŞKİN ESASLAR (Devamı)

2.4. Önemli Muhasebe Politikalarının Özeti

Ekteki mali tabloların hazırlanmasında takip edilen değerlendirme ilkeleri ve muhasebe politikaları aşağıdaki gibidir:

a. Hasılat

Factoring hizmet gelirleri müşterilere yapılan peşin ödemeler üzerinden tahsil edilen faiz gelirlerinden ve komisyon gelirlerinden oluşmaktadır.

Factoring işlemlerine konu olan fatura toplamı üzerinden alınan belirli bir yüzde miktarı factoring komisyon gelirlerini oluşturmaktadır.

Diğer faiz geliri, kalan anapara bakiyesi ve ilgili finansal varlıktan beklenen ömrü boyunca elde edilecek tahmini nakit girişlerini söz konusu varlığın net defter değerine getiren efektif faiz oranına göre ilgili dönemde tahakkuk ettirilir.

Hisse senedi yatırımlarından elde edilen temettü geliri, hissedarların temettü alma hakkı doğduğu zaman kayda alınır.

b. Maddi Varlıklar

Maddi varlıklar, 01 Ocak 2005 tarihinden önce satın alınan kalemler için 31 Aralık 2004 tarihi itibarıyla enflasyonun etkilerine göre düzeltilmiş maliyet değerlerinden ve 31 Aralık 2004 tarihinden sonra satın alınan kalemler için satın alım maliyet değerlerinden birikmiş amortisman ve kalıcı değer kayıpları düşülerek yansıtılır. Maddi duran varlıklar satıldığı zaman bu varlığa ait maliyet ve birikmiş amortismanlar ilgili hesaplardan düşüldükten sonra oluşan gelir ya da gider, gelir tablosunda dahil edilmektedir.

Maddi duran varlığın maliyet değeri; alışı fiyatı, ithal vergileri ve geri iadesi mümkün olmayan vergiler, maddi varlığı kullanıma hazır hale getirmek için yapılan masraflardan oluşmaktadır. Maddi duran varlığın kullanımına başladıktan sonra oluşan tamir ve bakım gibi masraflar, oluştuğu dönemde gider kaydedilmektedir. Yapılan harcamalar ilgili maddi duran varlığa gelecekteki kullanımında ekonomik bir değer artışı sağlıyorsa bu harcamalar varlığın maliyetine eklenmektedir.

Maddi varlıklara ilişkin amortismanlar, varlıkların faydalı ömürlerine göre varlıklara giriş veya montaj tarihleri esas alınarak, doğrusal amortisman yöntemi kullanılarak ayrılmıştır. Şirket'in kullandığı yıllık amortisman oranları aşağıdaki gibidir:

Uygulanan amortisman süreleri (Yıl)

Taşıtlar	5
Demirbaşlar	5

Maddi varlıkların tamir, bakım ve onarımı için harcanan tutarlar gider kaydedilmektedir. Maddi varlıkların elden çıkartılması ya da bir maddi varlığın hizmetten alınması sonucu oluşan kar ve zararlar satış hasılatı ile varlığın defter değeri arasındaki fark olarak belirlenerek, gelir tablosuna dahil edilirler.



NOT 2) FİNANSAL TABLOLARIN SUNUMUNA İLİŞKİN ESASLAR (Devamı)

2.4. Önemli Muhasebe Politikalarının Özeti (Devamı)

c. Maddi Olmayan Varlıklar

Maddi olmayan varlıklar, satın alım maliyet değerinden, birikmiş itfa ve tükenme payları ile kalıcı değer düşüşleri ayrılarak kayıtlara yansıtılmıştır. Maddi olmayan varlık itfa payları gelir tablolarında, ilgili varlıkların tahmini ekonomik ömürleri üzerinden doğrusal amortisman yöntemi kullanılarak hesaplanması sonucu muhasebeleştirilir. Söz konusu maddi olmayan varlıklar kullanıma hazır oldukları tarihten itibaren itfa edilirler. Şirket'in kullandığı yıllık amortisman oranları aşağıdaki gibidir:

Uygulanan amortisman süreleri (Yıl)


Haklar	3 – 5
Özel maliyetler	5

Bilgisayar Yazılımı

Satın alınan bilgisayar yazılımları, satın alımı sırasında ve satın almadan kullanıma hazır olana kadar geçen sürede oluşan maliyetler üzerinden aktifleştirilir. Söz konusu maliyetler, faydalı ömürlerine göre itfa edilir. Bilgisayar yazılımlarını geliştirmek ve sürdürmekle ilişkili maliyetler, oluştukları dönemde kâr veya zarar tablosuna kaydedilmektedir. Kontrolü Şirket'in elinde olan, saptanabilir ve kendine özgü yazılım ürünleri ile direk ilişkilendirilebilen ve bir yıldan fazla süre ile maliyetinin üzerinde ekonomik fayda sağlayacak harcamalar maddi olmayan duran varlık olarak değerlendirilir. Maliyetler, yazılımı geliştiren çalışanların maliyetlerini ve genel giderlerin bir kısmını da içermektedir.

d. Varlıklarda Değer Düşüklüğü

Şirket, ertelenmiş vergi varlıkları ve makul değerleri ile gösterilen finansal varlıkları dışında kalan her varlık için her bir finansal durum tablosu tarihinde, söz konusu varlığa ilişkin değer kaybının olduğuna dair herhangi bir gösterge olup olmadığı değerlendirir. Eğer böyle bir gösterge mevcut ise, o varlığı geri kazanabilir tutarı tahmin edilir. Eğer söz konusu varlığın veya o varlığa ait nakit üreten herhangi bir birimin kayıtlı değeri, kullanım veya satış yoluyla geri kazanılacak tutardan yüksekse değer düşüklüğü meydana gelmiştir. Değer düşüklüğü kayıpları ilgili dönem içerisinde kar veya zarar tablosunda muhasebeleştirilir. Bir varlıkta oluşan değer düşüklüğü kaybı, o varlığın geri kazanılabilir tutarındaki müteakip artışın, değer düşüklüğü kayıtlarına alınmasını izleyen dönemlerde ortaya çıkan bir olayla ilişkilendirilmesi durumunda daha önce değer düşüklüğü ayrılan tutar geçmeyecek şekilde geri çevrilir.



NOT 2) FİNANSAL TABLOLARIN SUNUMUNA İLİŞKİN ESASLAR (Devamı)

2.4. Önemli Muhasebe Politikalarının Özeti (Devamı)

e. Gerçeğe Uygun Değerin Belirlenmesi

Şirket'in çeşitli muhasebe politikaları ve dipnot açıklamaları hem finansal hem de finansal olmayan - varlık ve yükümlülüklerde gerçeğe uygun değer belirlenmesini gerektirmektedir. Gerçeğe uygun değerler değerlendirme ve/veya açıklama amacıyla aşağıdaki yöntemlerle belirlenmektedir. Uygulanabilir olması halinde, gerçeğe uygun değerlerin belirlenmesinde kullanılan varsayımlar ilgili varlık veya yükümlülüğe ilişkin dipnotlarda ilave bilgi olarak sunulmuştur. Seviyelere göre değerlendirme yöntemleri şu şekilde tanımlanmıştır:

Seviye 1: Özdeş varlıklar ya da borçlar için aktif piyasalardaki kayıtlı fiyatlar;

Seviye 2: Seviye 1 'de yer alan kayıtlı fiyatlar dışında kalan ve varlıklar ya da borçlar açısından doğrudan ya da dolaylı olarak gözlemlenebilir nitelikteki veriler;

Seviye 3: Varlık ya da borçlara ilişkin olarak gözlemlenebilir piyasa verilerine dayanmayan veriler.

f. Borçlanma Maliyetleri


Kullanıma ve satışa hazır hale getirilmesi önemli ölçüde zaman isteyen varlıklar özellikli varlık olarak adlandırılır ve özellikli varlıkların satın alınması, yapımı veya üretimi ile doğrudan ilişkilendirilen borçlanma maliyetleri, ilgili varlık kullanıma veya satışa hazır hale getirilene kadar özellikli varlığın maliyetine dahil edilmektedir. Yatırımla ilgili kredinin henüz harcanmamış kısmını geçici süre ile finansal yatırımlarda değerlendirilmesiyle elde edilen finansal yatırım geliri aktifleştirmeye uygun borçlanma maliyetlerinden mahsup edilir. Diğer tüm borçlanma maliyetleri, oluştukları dönemlerde kar veya zarar tablosuna kaydedilmektedir. 31 Aralık 2019 ve 2018 tarihlerinde sona eren hesap döneminde, maddi duran varlıklar üzerinden aktifleştirilmiş borçlanma maliyetleri bulunmamaktadır.

Finansal araçlar

TFRS 9 "Finansal araçlar" standardına ilk geçiş

Şirket, Temmuz 2014'te yayınlanan TFRS 9 Finansal Araçlar standardını 1 Ocak 2019 tarihinde uygulamaya başlamıştır. TFRS 9 standardı, finansal varlık ve yükümlülüklerin ve bazı finansal olmayan kalemlerin alım veya satım sözleşmelerinin muhasebeleştirilmesi ve ölçülmesiyle ilgili gereklilikler ile birlikte şu anda kullanılmakta olan, gerçekleşen değer düşüklüğü zararı modelinin yerini alacak olan beklenen kredi riski modelini içermektedir. Şirket, sınıflandırma ve ölçüm (değer düşüklüğü dahil) değişiklikleri ile ilgili önceki dönemlere ilişkin karşılaştırmalı bilgileri yeniden düzenlememesine izin veren muafiyetten yararlanmıştır. TFRS 9'un uygulanmasından kaynaklanan finansal varlıkların ve finansal yükümlülüklerin kayıtlı değerindeki farklılıklar, 1 Ocak 2019 tarihi itibarıyla geçmiş yıllar karları içerisinde muhasebeleştirilmiştir.

TFRS 9 standardına geçişin 1 Ocak 2019 tarihi itibarıyla geçmiş yıllar karları/(zararları) üzerindeki vergiden arındırılmış etkisi aşağıda gibi özetlenmiştir:



NOT 2) FİNANSAL TABLOLARIN SUNUMUNA İLİŞKİN ESASLAR (Devamı)

2.4. Önemli Muhasebe Politikalarının Özeti (Devamı)

Finansal araçlar (Devamı)

Sınıflandırma ve ölçüm

TFRS 9 Finansal Araçlar standardına göre finansal varlıkların sınıflandırılması ve ölçümü, finansal varlığın yönetildiği iş modeline ve sadece anapara ve anapara bakiyesine ilişkin faiz ödemelerini içeren sözleşmeye dayalı nakit akışlarına bağlı olup olmadığına göre belirlenmektedir.

TFRS 9, finansal varlıklara ilişkin üç temel sınıflandırma kategorisini içermektedir: itfa edilmiş maliyet (İEM), gerçeğe uygun değer diğer kapsamlı gelir (GUDDKG) ve gerçeğe uygun değer kar veya zarar (GUDKZ). Standart, mevcut TMS 39 standardında yer alan, vadeye kadar elde tutulacak, krediler ve alacaklar ile satılmaya hazır finansal varlık kategorilerini ortadan kaldırmaktadır. Şirket, finansal varlıklarını 3 temel sınıflandırma kategorisinde muhasebeleştirilmektedir. Sınıflandırma, finansal varlıkların yönetimi için işletmenin kullandığı iş modeli ve finansal varlığın sözleşmeye bağlı nakit akışlarının özellikleri esas alınarak yapılmaktadır. Şirket, finansal varlıklarının sınıflandırmasını satın alındıkları tarihte yapmaktadır.

“İtfa edilmiş maliyeti üzerinden ölçülen finansal varlıklar”, sözleşmeye bağlı nakit akışlarının vadeye kadar tahsil edilmesini amaçlayan bir iş modeli kapsamında elde tutulan ve sözleşme şartlarında belirli tarihlerde sadece anapara ve anaparaya ilişkin faiz ödemelerini içeren nakit akışlarının bulunduğu, aktif bir piyasada işlem görmeyen ve türev araç olmayan finansal varlıklardır. Şirket’in itfa edilmiş maliyet bedelinden muhasebeleştirilen finansal varlıkları, “nakit ve nakit benzerleri” ve “faktoring alacakları” kalemlerini içermektedir.

İlgili varlıklar, finansal tablolara ilk kayda alımlarında (edinme maliyeti) gerçeğe uygun değerleri ile; sonraki muhasebeleştirmelerde ise etkin faiz oranı yöntemi kullanılarak iskonto edilmiş bedelleri üzerinden ölçülmektedir. İtfa edilmiş maliyeti üzerinden ölçülen ve türev olmayan finansal varlıkların değerlemesi sonucu oluşan kazanç ve kayıplar gelir tablosunda muhasebeleştirilmektedir.

“Gerçeğe uygun değer değişimini diğer kapsamlı gelire yansıtılan finansal varlıklar”, hem sözleşmeye bağlı nakit akışlarının tahsil edilmesini hem de finansal varlığın satılabilmesini amaçlayan bir iş modeli kapsamında elde tutulan ve sözleşme şartlarında belirli tarihlerde sadece anapara ve anaparaya ilişkin faiz ödemelerini içeren nakit akışlarının bulunduğu finansal varlıklardır. Etkin faiz yöntemi kullanılarak hesaplanan faiz geliri, yabancı para kazanç ve kayıpları ve değer düşüklükleri kar veya zararda muhasebeleştirilir. Diğer kazanç ve kayıplar ise diğer kapsamlı gelirden muhasebeleştirilir.

Finansal varlıklar finansal durum tablosu dışı bırakıldığında daha önceden diğer kapsamlı gelire yansıtılan toplam kazanç veya kayıplar kâr veya zararda yeniden sınıflandırılır.

Şirket, özkaynağa dayalı finansal varlıklara yapılan yatırımlar için, gerçeğe uygun değerinde sonradan oluşan değişimlerin diğer kapsamlı gelire yansıtılması yöntemini, ilk defa finansal tablolara alma sırasında geri dönülemez bir şekilde tercih edebilir. Söz konusu tercihin yapılması durumunda, ilgili yatırımlardan elde edilen temettüler gelir tablosunda muhasebeleştirilir.



NOT 2) FİNANSAL TABLOLARIN SUNUMUNA İLİŞKİN ESASLAR (Devamı)

2.4. Önemli Muhasebe Politikalarının Özeti (Devamı)

Finansal araçlar (Devamı)

TFRS 9 kapsamında özkaynak araçlarına yapılan tüm yatırımlar ve söz konusu finansal araçlara ilişkin sözleşmeler, gerçeğe uygun değerleri üzerinden ölçülmelidir. Ancak, bazı istisnai durumlarda, maliyet, gerçeğe uygun değer belirlenmesine ilişkin uygun bir tahmin yöntemi olabilir. Şirket, gerçeğe uygun değer ölçümüne ilişkin yeterli düzeyde yakın zamanlı bilgi bulunmaması ya da gerçeğe uygun değer birden fazla yöntemle ölçülebilmesi ve bu yöntemler arasında maliyetin gerçeğe uygun değer tahminini en iyi şekilde yansıtır olması durumunda, maliyet yöntemini gerçeğe uygun değer belirlenmesine ilişkin yöntem olarak kullanmaktadır.

“Gerçeğe uygun değer değişimi kar veya zarara yansıtılan finansal varlıklar”, itfa edilmiş maliyeti üzerinden ölçülen ve gerçeğe uygun değer değişimi diğer kapsamlı gelire yansıtılan finansal varlıklar dışında kalan finansal varlıklardan oluşmaktadır. Söz konusu varlıkların değerlemesi sonucu oluşan kazanç ve kayıplar gelir tablosunda muhasebeleştirilmektedir.

TFRS 9 standardına geçişin 1 Ocak 2019 tarihi itibarıyla değer düşüklüğü etkisi aşağıda gibi özetlenmiştir:

Factoring Alacakları ve Diğer Alacaklar

Factoring alacakları ve diğer alacaklar, ilk kayıt tarihinde gerçeğe uygun değerleri ile muhasebeleştirilmektedir. İlk kayıt tarihinden sonraki raporlama dönemlerinde faktoring alacakları, etkin faiz yöntemi kullanılarak iskonto edilmiş maliyeti üzerinden gösterilmektedir. Faiz geliri, reeskont etkisinin önemli olmadığı durumlar haricinde etkin faiz oranı yöntemine göre hesaplanarak kayıtlara alınır.

Finansal varlıklarda değer düşüklüğüne ilişkin açıklamalar

1 Ocak 2019 tarihinden itibaren, TFRS 9 ve 2 Mayıs 2018 tarih ve 30409 sayılı Resmi Gazete’de yayımlanan ve 31 Aralık 2018 tarihi itibarıyla yürürlüğe giren “Finansal Kiralama, Faktoring ve Finansman Şirketlerinin Muhasebe Uygulamaları ile Finansal Tabloları Hakkında Yönetmelik” uyarınca itfa edilmiş maliyetinden ölçülen faktoring alacakları için beklenen zarar karşılığı ayrılmamaktadır. Şirket, Faktoring alacaklarına BDDK tarafından yayımlanan “Finansal Kiralama, Faktoring ve Finansman Şirketlerinin Muhasebe Uygulamaları ile Finansal Tabloları Hakkında Yönetmelik”e uygun olarak özel karşılık ve serbest karşılık ayırmaktadır.

Her raporlama tarihinde, değer düşüklüğü kapsamındaki finansal aracın kredi riskinde ilk defa finansal tablolara alınmasından bu yana önemli bir artış olup olmadığı değerlendirilir. Bu değerlendirme yapılırken, finansal aracın beklenen temerrüt riskinde meydana gelen değişim kullanılır.

Raporlama tarihi itibarıyla, bir finansal araçtaki kredi riskinde ilk defa finansal tablolara alınmasından bu yana önemli derecede artış meydana gelmemiş olması durumunda, söz konusu finansal araca ilişkin zarar karşılığı “12 aylık beklenen kredi zararı”na eşit olacak şekilde ölçülmektedir. Ancak bir finansal araçtaki kredi riskinin ilk defa finansal tablolara alınmasından bu yana önemli ölçüde artış olması durumunda, söz konusu finansal araca ilişkin zarar karşılığı “ömür boyu beklenen kredi zararı”na eşit olacak şekilde hesaplanmaktadır.



NOT 2) FİNANSAL TABLOLARIN SUNUMUNA İLİŞKİN ESASLAR (Devamı)

2.4. Önemli Muhasebe Politikalarının Özeti (Devamı)

Finansal araçlar (Devamı)

Beklenen zarar karşılıkları ortak kredi riski özellikleri taşıyan finansal varlıkları gruplamak suretiyle toplu şekilde veya bireysel olarak hesaplanmaktadır.

TFRS 9 uyarınca, ilk muhasebeleştirmeden sonra kredi kalitesindeki değişime dayanan '3 aşamalı' değer düşüklüğü modeli aşağıda açıklanmıştır.

Beklenen kredi zararı hesaplaması

Beklenen kredi zararları finansal aracın beklenen ömrü boyunca kredi zararlarının olasılıklarına göre ağırlıklandırılmış bir tahmin ile hesaplanır. Diğer bir ifadeyle tüm nakit akışlarının bugünkü değeri tahmin edilir. Nakit açığı, sözleşmeye göre yapılması gereken nakit akışları ile beklenen nakit akışları arasındaki farktır.

Temerrüt olasılığı (TO): Belirli bir zaman diliminde kredinin temerrüde düşme olasılığını ifade etmektedir. TFRS 9 uyarınca beklenen kredi zararı hesaplanırken iki farklı temerrüt olasılığı değeri kullanılmaktadır:

- 12 Aylık temerrüt olasılığı: raporlama tarihinden sonraki 12 ay içinde temerrüde düşme olasılığının tahmini.
- Ömür boyu temerrüt olasılığı: finansal aracın beklenen ömrü boyunca temerrüde düşme olasılığının tahmini.


Portföy için içsel derecelendirme sistemleri kullanılmaktadır. Kullanılan içsel derecelendirme modeli, müşterinin finansal ve demografik bilgileri ile işleme ait bilgileri içermektedir. TO hesaplaması geçmiş veriler, mevcut koşullar ve ileriye dönük makroekonomik beklentiler göz önünde bulundurularak gerçekleştirilmiştir.

Temerrüt Halinde Kayıp (THK): Borçlunun temerrüde düşmesi halinde, krediden kaynaklanan ekonomik kaybı ifade eder. Oran olarak ifade edilir.

THK hesaplaması, mevcut koşulları en iyi yansıtan geçmiş veriler kullanılarak, her portföy için önemli görülen bazı risk unsurlarına göre segmentlerin oluşturulması ve ileriye dönük bilgilerin ve makroekonomik beklentilerin de dahil edilmesiyle gerçekleştirilir. THK, temerrüt sonrasında müşteriden gelen bütün nakit akışlarını özetler. Teminatlarla sağlanan tahsilatlar da dahil olmak üzere tahsilat döngüsü boyunca oluşan bütün maliyet ve tahsilatları kapsar. Aynı zamanda tahsilatların güncel değerinden maliyet ve ek kayıpların düşülmesi yoluyla hesaplanan "paranın zaman değerini" de içermektedir.

Temerrüt Tutarı (TT): Nakdi kredilerde, rapor tarihi itibarıyla kullandırımı gerçekleşmiş bakiyeyi ifade eder.

Rotatif krediler haricinde, kredi zararlarının tespit edileceği azami süre, krediyi geri çağırmak için yasal bir hakka sahip olunmadığı sürece, bir finansal aracın sözleşme ömrü kadardır.



NOT 2) FİNANSAL TABLOLARIN SUNUMUNA İLİŞKİN ESASLAR (Devamı)

2.4. Önemli Muhasebe Politikalarının Özeti (Devamı)

Finansal araçlar (Devamı)

Aşama 1: 12 aylık beklenen kredi zararı, bir finansal araç üzerindeki raporlama döneminden sonraki 12 ay içinde mümkün olan temerrüt durumundan kaynaklanır ve ömür boyu beklenen kredi zararının bir kısmı olarak hesaplanır. 12 aylık beklenen kredi zararı raporlama tarihini takip eden 12 ayda gerçekleşen bir temerrüt beklentisine dayanarak hesaplanır. Beklenen bu 12 aylık temerrüt olasılıkları tahmini bir temerrüt tutarına uygulanır ve beklenen temerrüt halinde kayıp ile çarpılarak kredinin orijinal etkin faiz oranıyla bugüne indirgenir.

Aşama 2: Kredinin kullandırım tarihindeki kredi riskinde önemli ölçüde artış meydana geldiğinde, ömür boyu beklenen kredi zararı hesaplanmaktadır. Beklenen nakit açıkları, orijinal etkin faiz oranı kullanılarak iskonto edilir.

Aşama 3: Değer düşüklüğüne uğramış krediler için, ömür boyu beklenen kredi zararları muhasebeleştirilir. Yöntem, Aşama 2 varlıkları ile benzerdir ve temerrüt olasılığı %100 olarak dikkate alınır.

Aşağıdaki iki koşulda, ilgili borca dair temerrüt olduğu değerlendirilmektedir:

1. Objektif Temerrüt Tanımı: Borcun 90 günden fazla gecikmiş olması anlamına gelir. Finansal kuruluşlar için uygulamada olan temerrüt tanımı, borcun 90 günden fazla gecikmiş olması kriterine dayanmaktadır. Borcun 90 gün gecikmiş olması durumu, temerrüt olarak değerlendirilmez, temerrütte olma durumu 91. günde başlar.


2. Subjektif Temerrüt Tanımı: Borcun ödenmeyeceğine kanaat getirilmesi anlamına gelir. Borçlunun krediye ilişkin borçlarını ifa edemeyeceğine kanaat getirilirse, gecikmede olan bir bakiye olup olmamasına ya da gecikme gün sayısına bakılmaksızın, borçlu temerrütte olarak değerlendirilmelidir.

Ayrıca, TFRS 9 uyarınca beklenen kredi zararı hesaplamasında ticari ve kurumsal kredilerin belli bir bölümü içsel politikalar uyarınca bireysel olarak değerlendirilmektedir. Bu hesaplama bireysel finansal araçtan beklenen nakit akışlarının etkin faiz oranı ile bugünkü değerine indirgenmesiyle yapılmaktadır.

Finansal araçlar için beklenen kredi zararı hesaplaması bireysel olarak yapılırken kredi zararının gerçekleşme imkânı çok düşük olsa dahi kredi zararının gerçekleşme imkânı ile gerçekleşmeme imkânını dikkate alınarak kredi zararının gerçekleşme olasılığı veya riski değerlendirilir. Bu değerlendirme tahmini beklenen kredi zararlarının olası sonuç aralığının değerlendirilip belirlenen tarafsız ve olasılıklara göre ağırlıklandırılmış tutar yansıtılarak yapılmaktadır.

İleriye yönelik makroekonomik bilgiler

Kredi riskinde önemli artış değerlendirmesinde ve beklenen kredi zararı hesaplamasında ileriye yönelik makroekonomik bilgiler kredi riski parametrelerine dahil edilmektedir.



NOT 2) FİNANSAL TABLOLARIN SUNUMUNA İLİŞKİN ESASLAR (Devamı)

2.4. Önemli Muhasebe Politikalarının Özeti (Devamı)

Finansal araçlar (Devamı)

Kredi riskinde önemli artış

Kredi riskinde önemli artışın belirlenmesinde nitel ve nicel değerlendirmeler yapılmaktadır.

Niteliksel değerlendirme: Niteliksel değerlendirme sonucunda aşağıdaki koşullardan herhangi birinin sağlandığı durumda ilgili finansal varlık 2. Aşama (Kredi Riskinde Önemli Artış) olarak sınıflandırılır:

- Raporlama tarihi itibarıyla vadesi 30 günden fazla gecikmiş olan alacaklar,
- İdari takip kapsamında tutulan alacaklar,
- Yeniden finanse etme, yeniden yapılandırma ya da imtiyaz nedeniyle ödeme planında değişiklik meydana geldiğinde ve kredinin temerrüt ya da bilanço dışı olarak düşünülmediği ve değişikliğin ticari nedenlerden oluşmadığı durumlar.

Niceliksel değerlendirme: Kredi riskinde önemli artışı açıklayan niceliksel neden, kredinin açılış anında hesaplanmış temerrüt olasılığı ile aynı krediye raporlama tarihinde atanmış temerrüt olasılığının kıyaslanmasına dayanmaktadır.

Niceliksel değerlendirme sonucunda gerekli koşullar oluştuğunda ilgili finansal varlık 2. Aşama (Kredi Riskinde Önemli Artış) olarak sınıflandırılır.

Düşük kredi riski


TFRS 9 uyarınca bir finansal aracın temerrüt riskinin düşük olması, borçlunun kısa vadede sözleşmeye bağlı nakit akış mükellefiyetlerini karşılayacak güçlü bir yapısının olması ve daha uzun dönemdeki ekonomik şartlardaki ve faaliyet şartlarındaki olumsuz değişikliklerin, borçlunun sözleşmeye bağlı nakit akış mükellefiyetlerini yerine getirme gücünü azaltması ancak bunun büyük ölçüde olmaması durumunda söz konusu finansal aracın kredi riskinin düşük olduğu değerlendirilmektedir.

Yalnızca teminatın değerinden dolayı finansal araçların zarar riskinin düşük olarak değerlendirilmesi ve bu teminat olmadan ilgili finansal aracın kredi riskinin düşük olarak değerlendirilmemesi durumunda, finansal araçların düşük kredi riskine sahip olduğu sonucuna varılmamaktadır. Ayrıca finansal araçların, sadece diğer finansal araçlar veya işletmenin faaliyet gösterdiği bölgenin kredi riskine göre daha az riski bulunması nedeniyle, düşük kredi riskine sahip olduğu değerlendirilmesi yapılmamaktadır.

Bir finansal aracın raporlama tarihinde düşük kredi riskine sahip olduğunun belirlenmesi durumunda, finansal araçtaki kredi riskinin ilk defa finansal tablolara alınmasından sonra önemli ölçüde artmadığı varsayılmaktadır.

Nakit ve Nakit Benzerleri

Nakit ve nakit benzeri kalemler, nakit para, vadesiz mevduat ve satın alım tarihinden itibaren vadeleri 3 ay veya 3 aydan daha az olan, hemen nakde çevrilebilecek olan ve önemli tutarda değer değişikliği riskini taşımayan yüksek likiditeye sahip diğer kısa vadeli yatırımlardır. Bu varlıkların defter değeri gerçeğe uygun değerlerine yakındır.



NOT 2) FİNANSAL TABLOLARIN SUNUMUNA İLİŞKİN ESASLAR (Devamı)

2.4. Önemli Muhasebe Politikalarının Özeti (Devamı)

Finansal araçlar (Devamı)

Finansal Yükümlülükler

Faizli finansal borçlar başlangıçta gerçeğe uygun değerleri ile kayıtlara alınır ve sonradan etkin faiz oranı yöntemi kullanılarak değerlendirilir. Finansal borçlardan elde edilen nakit ile (işlem maliyetleri düşüldükten sonra) finansal borçların geri ödenmesi veya kapanması için ödenen tutarlar arasındaki fark Şirket'in borçlanma maliyetleri ile ilgili muhasebe politikasına uygun olarak borcun vadesi süresince kayda alınır.

Ticari ve Diğer Yükümlülükler

Ticari ve diğer borçlar başlangıçta gerçeğe uygun değerleri ile kayıtlara alınır, ve sonradan etkin faiz oranı yöntemi kullanılarak itfa edilmiş değerleri ile değerlendirilir. Şirket yöneticileri, ticari ve diğer borçların defter değerinin gerçeğe uygun değerine yakın olduğunu düşünmektedir.

Türev Finansal Araçlar ve Finansal Riskten Korunma Muhasebesi


Şirket'in faaliyetleri, temel olarak işletmeyi kurular ve faiz oranlarındaki değişimlere bağlı olan finansal risklere maruz bırakır. Şirket'in gelecekte gerçekleşecek döviz ve kredi işlemlerine bağlı kur ve faiz oranı dalgalanmaları ile ilişkilendirilen finansal risklerini yönetmek amacıyla türev finansal araçları (esas olarak döviz kuru forward sözleşmeleri) kullanabilir. Türev finansal araçlar, sözleşme tarihindeki gerçeğe uygun değer ile hesaplanır ve sonraki raporlama dönemlerinde gerçeğe uygun değerleri ile yeniden hesaplanırlar. Şirket, türev finansal araçları riskten korunma olarak belirtmemiştir ve buna bağlı olarak bu türev işlemlerinin rayiç değerlerindeki değişim cari yılın gelir gideri ile ilişkilendirilir. Cari dönemde kullanılan Türev Finansal Araçlar yoktur.

g. TFRS 16 Kiralamalar

Şirket 1 Ocak 2019 tarihinden itibaren TFRS 16 Kiralamalar standardını uygulamaya başlamıştır. TFRS 16, kiracılar için tek bir kiralama muhasebesi modelini getirmiştir. Sonuç olarak, Şirket, bir kiracı olarak, dayanak varlığı kullanım hakkını temsil eden kullanım hakkı varlığı ve kira ödemekle yükümlü olduğu kira ödemelerini temsil eden kiralama borçlarını finansal tablolarına almıştır. Kiraya veren açısından muhasebeleştirme, önceki muhasebe politikalarına benzer şekildedir.

Kiralama Tanımı

Daha önce, Şirket tarafından sözleşmenin başlangıcında bir sözleşmenin kiralama işlemi içerip içermediğine TFRS Yorum 4 "Bir Anlaşmanın kiralama işlemi içerip içermediğinin belirlenmesi"ne göre karar verilmekte iken Şirket artık, bir sözleşmenin kiralama işlemi içerip içermediğini yeni kiralama tanımına dayanarak değerlendirmektedir. TFRS 16 uyarınca bir sözleşme uyarınca tanımlanan varlığın kullanımını kontrol etme hakkının belirli bir süre için devredilmesi durumunda, bu sözleşme bir kiralama sözleşmesidir ya da bir kiralama işlemi içermektedir.



NOT 2) FİNANSAL TABLOLARIN SUNUMUNA İLİŞKİN ESASLAR (Devamı)

2.4. Önemli Muhasebe Politikalarının Özeti (Devamı)

Finansal araçlar (Devamı)

g. TFRS 16 Kiralamalar (Devamı)

TFRS 16'ya geçişte, Şirket, hangi işlemlerin kiralama olarak sınıflandırılmasıyla ilgili olan kolaylaştırıcı uygulamayı kullanarak, kiralama olarak tanımlanma için eski haliyle uygulamayı seçmiştir. Dolayısıyla, TFRS 16'yı sadece daha önce kira sözleşmeleri olarak tanımlanan sözleşmelere uygulamıştır. TMS 17 ve TFRS Yorum 4'e göre kiralama içermeyen sözleşmelerin, bir kiralama işlemi içerip içermediği yeniden değerlendirilmemiştir. Bu nedenle, TFRS 16 kapsamındaki kiralama tanımı yalnızca 1 Ocak 2019'da veya sonrasında yapılan veya değişikliğe uğrayan sözleşmelere uygulanmıştır.

Şirket, bir kiralama bileşenini içeren bir sözleşmenin yeniden değerlendirilmesinde veya sözleşme başlangıcında, her bir kiralama sözleşmesi ve kiralama dışı bileşene, nispi tek başına fiyatına dayanarak dağıtmıştır. Bununla birlikte, kiracı olduğu mülkler için, Şirket kiralama dışı bileşenleri ayırmamayı ve kiralama olmayan ve kiraya vermeyen bileşenleri tek bir kiralama bileşeni olarak muhasebeleştirmeyi seçmiştir.

Kiracı olarak

Şirket gayrimenkul ve taşıt aracı varlıkları kiralamaktadır. TFRS 16 uyarınca, kiralamalar için kullanım hakkı varlıklarını ve kiralama borçlarını finansal tablolarına almıştır diğer bir ifadeyle, bu kiralama işlemleri finansal durum tablosunda sunulmaktadır.

Şirket, kiralama süresi 12 ay veya daha az olan gayrimenkul ve taşıt aracı kiralamaları için kullanım hakkı varlıklarını ve kiralama borçlarını finansal tablolarına yansıtılmayı tercih etmiştir. Şirket, bu kiralamalarla ilişkili kira ödemelerini, kiralama süresi boyunca doğrusal şekilde gider olarak finansal tablolara yansıtmıştır.

Şirket, kira yükümlülüklerini "Kiralama İşlemlerinden Borçlar (net)" başlığında finansal durum tablosunda sunmuştur.

Şirket, kiralamanın fiilen başladığı tarihte kullanım hakkı varlığını ve kira yükümlülüğünü finansal tablolarına alır. Kullanım hakkı varlığı, başlangıçta maliyeti üzerinden ölçülür ve sonradan birikmiş amortisman ve birikmiş değer düşüklüğü zararları düşülmüş ve kira yükümlülüğünün yeniden ölçümüne göre düzeltilmiş maliyeti üzerinden ölçer. Kullanım hakkı varlığı başlangıçta maliyet değerinden ölçülmüş ve kiralamanın fiilen başladığı tarihten sonra Şirket'in muhasebe politikalarına uygun olarak gerçeğe uygun değeri üzerinden ölçülür.

Kiralamanın fiilen başladığı tarihte, kira yükümlülüğü o tarihte ödenmemiş olan kira ödemelerinin bugünkü değeri üzerinden ölçülür. Kira ödemeleri, kiralamadaki zımnî faiz oranının kolaylıkla belirlenebilmesi durumunda, bu oran, kolaylıkla belirlenememesi durumunda, Şirket'in alternatif borçlanma faiz oranını kullanarak iskonto edilir. Genel olarak, Şirket iskonto oranı olarak alternatif borçlanma faiz oranını kullanmıştır.



NOT 2) FİNANSAL TABLOLARIN SUNUMUNA İLİŞKİN ESASLAR (Devamı)

2.4. Önemli Muhasebe Politikalarının Özeti (Devamı)

Finansal araçlar (Devamı)


g. TFRS 16 Kiralamalar (Devamı)

Kiralamanın fiilen başladığı tarihten sonra kiracı, kira yükümlülüğünün defter değerini, kira yükümlülüğündeki faizi yansıtacak şekilde artırır ve defter değerini, yapılan kira ödemelerini yansıtacak şekilde azaltır. Kiralama süresinde ve varlığı satın alma opsiyonuna ilişkin yapılan değerlendirmede değişiklik olması durumunda ve kalıntı değer taahhüdü kapsamında ödenmesi beklenen tutarlarda bir değişiklik olması ve endeks veya oranda meydana gelen bir değişiklik sonucunda bu ödemelerde bir değişiklik olması durumlarında yeniden ölçülür.

Şirket, yenileme opsiyonlarını içeren bazı kira sözleşmeleri için kira süresini belirlemek için kendi yargısını kullanmıştır. Şirket'i bu tür opsiyonları uygulamak için makul ölçüde emin olup olmadığının değerlendirilmesi, kiralama süresini etkiler; dolayısıyla bu husus muhasebeleştirilen kiralama borçlarının ve kullanım hakkı varlıklarının tutarlarını önemli ölçüde etkilemektedir.

Geçiş

- Kiralamanın fiilen başladığı tarihten bu yana uygulanıyormuş gibi, ancak kiracının ilk uygulama tarihindeki alternatif borçlanma faiz oranı kullanılarak iskonto edilmiş defter değeri üzerinden uygulamıştır.
- 1 Ocak 2019 tarihi itibarıyla sözleşmenin bitmesine 12 aydan daha az kiralama süresi olan kiralamalar için kullanım hakkı varlıklarını ve borçlarını muhasebeleştirmek için kısa vadeli kiralamalar muafiyetini uygulamıştır.
- İlk uygulama tarihinde kullanım hakkı varlığını ölçerken başlangıçtaki doğrudan maliyetleri dahil edilmemiştir.
- Sözleşmenin, sözleşmeyi uzatma veya sonlandırma seçenekleri içermesi durumunda, kiralama süresi belirlenirken bunlara ilişkin Yönetimin yeni değerlendirmeleri kullanılmıştır.



NOT 2) FİNANSAL TABLOLARIN SUNUMUNA İLİŞKİN ESASLAR (Devamı)

2.4. Önemli Muhasebe Politikalarının Özeti (Devamı)

Finansal araçlar (Devamı)

g. TFRS 16 Kiralamalar (Devamı)

Finansal tablolara etkileri

Geçiş etkisi

TFRS 16'ya geçiş sırasında, Şirket gayrimenkuller ve taşıt aracı kiralama yükümlülükleri dahil olmak üzere kullanım hakkı varlıklarını, bilanço ve gider hesaplarında muhasebeleştirmiştir. Şirket kiralama borçlarını ölçerken, 1 Ocak 2019 tarihindeki alternatif borçlanma oranını kullanarak kiralama ödemelerini iskonto etmiştir. Uygulanan faiz oranı yıllık %12,02'dir.

	<u>1 Ocak 2019</u>	<u>31 Aralık 2019</u>
<u>Kullanım hakkı olan varlıklar</u>		
Taşıt aracı	1.748	1.398
Gayrimenkul kiralamalar	2.826	2.544
TOPLAM	4.574	3.942
<u>Kullanım hakkı olan yükümlülükler</u>		
Taşıt aracı	1.748	1.473
Gayrimenkul kiralamalar	2.826	2.719
TOPLAM	4.574	4.192

Cari dönem etkisi

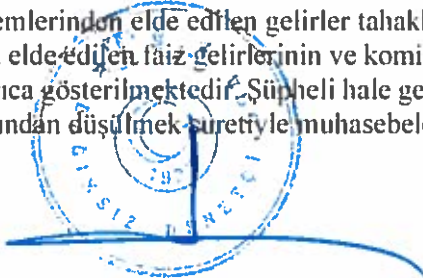
TFRS 16 kapsamındaki kira sözleşmeleriyle ilgili olarak, Şirket faaliyet kiralaması gideri yerine amortisman ve faiz giderleri muhasebeleştirmiştir. 31 Aralık 2019 tarihinde sona eren hesap dönemi boyunca, 632 Bin TL amortisman gideri ve 494 Bin TL faiz gideri muhasebeleştirilmiştir.

h. Gelir ve giderlerin muhasebeleştirilmesi

Factoring gelirleri

Factoring gelirleri Factoring Faiz Gelirleri, Factoring Komisyon Gelirleri ve Diğer Factoring Gelirlerinden oluşmaktadır. Factoring faiz gelirleri, müşterilere yapılan ödemeler üzerinden tahsil edilen faiz gelirlerinden oluşmaktadır. Factoring komisyon gelirleri ise, factoring işlemine konu olan fatura bedellerinin toplamı üzerinden belli bir yüzde miktarı ile alınan tutarlardan ve Factoring işlemine ilişkin operasyonel harcamalar için alınan factoring masraf gelirlerinden oluşmaktadır.

Factoring işlemlerinden elde edilen gelirler tahakkuk esasına göre muhasebeleştirilmektedir. Factoring işlemlerinden elde edilen faiz gelirlerinin ve komisyon gelirlerinin tahakkuk esasına göre kazanılmamış bölümleri ayrıca gösterilmektedir. Şüpheli hale gelen factoring alacakları alacakların tahsil edilebilecek olan kısımlarından düşülmek suretiyle muhasebeleştirilmektedir.



NOT 2) FİNANSAL TABLOLARIN SUNUMUNA İLİŞKİN ESASLAR (Devamı)

2.4. Önemli Muhasebe Politikalarının Özeti (Devamı)

h. Gelir ve giderlerin muhasebeleştirilmesi (Devamı)

Factoring işlemlerinden elde edilen diğer ücret ve komisyonlar tahsil edildikleri zaman gelir tablosuna yansıtılmaktadır.

Diğer faaliyet gelir ve giderleri

Diğer gelir ve giderler tahakkuk esasına göre muhasebeleştirilirler.

Finansman giderleri

Finansman giderleri tahakkuk esasına göre muhasebeleştirilir.

i. Kur Değişiminin Etkileri

Şirket'in her işletmesinin mali tabloları faaliyette buldukları temel ekonomik çevrede geçerli olan para birimi (fonksiyonel para birimi) ile sunulmuştur. Her işletmenin mali durumu ve faaliyet sonuçları, Şirket'in fonksiyonel para birimi olan ve finansal tablolar için sunum birimi olan TL cinsinden ifade edilmiştir.

Şirket tarafından kullanılan 31 Aralık 2019 ve 31 Aralık 2018 tarihli kur bilgileri aşağıdaki gibidir:

	<u>31 Aralık 2019</u>	<u>31 Aralık 2018</u>
ABD Doları	5,9402	5,2609
Euro	6,6506	6,0280

Her bir işletmenin yasal kayıtlarında, yabancı para cinsinden (TL dışındaki para birimleri) muhasebeleştirilen işlemler, işlem tarihindeki kurlar kullanılarak Türk Lirası'na çevrilmektedir. Bilançoda yer alan dövizle bağlı parasal varlık ve borçlar bilanço tarihinde geçerli olan kurlar kullanılarak Türk Lirası'na çevrilmişlerdir. Gerçeğe uygun değerden ölçülen yabancı para birimindeki parasal olmayan kalemler gerçeğe uygun değer belirlendiği tarihteki döviz kurları kullanılarak çevrilir. Tarihi maliyet cinsinden ölçülen yabancı para birimindeki parasal olmayan kalemler yeniden çevrilmezler. Parasal kalemlerin çevirimden ve dövizli işlemlerin tahsil ve tediyelerinden kaynaklanan kambiyo karları ve zararları gelir tablosunda yer almaktadır.

j. Hisse Başına Kazanç

Hisse başına kazanç, net karın, yıl boyunca hisse senetlerinin ağırlıklı ortalama sayısına bölünmesi ile bulunmuştur.

Türkiye'de şirketler, sermayelerini, hissedarlarına geçmiş yıl karlarından dağıttıkları "bedelsiz hisse" yolu ile arttırabilmektedirler. Bu tip "bedelsiz hisse" dağıtımları, hisse başına kazanç hesaplamalarında, ihraç edilmiş hisse gibi değerlendirilir. Buna göre, bu hesaplamalarda kullanılan ağırlıklı ortalama hisse sayısı, söz konusu hisse senedi dağıtımlarının geçmişe dönük etkileri de dikkate alınarak bulunmuştur.



NOT 2) FİNANSAL TABLOLARIN SUNUMUNA İLİŞKİN ESASLAR (Devamı)

2.4. Önemli Muhasebe Politikalarının Özeti (Devamı)

k. Bilanço Tarihinden Sonraki Olaylar

Bilanço tarihinden sonraki olaylar; kara ilişkin herhangi bir duyuru veya diğer seçilmiş finansal bilgilerin kamuya açıklanmasından sonra ortaya çıkmış olsalar bile, bilanço tarihi ile bilançonun yayımı için yetkilendirilme tarihi arasındaki tüm olayları kapsar.

Şirket, bilanço tarihinden sonraki düzeltme gerektiren olayların ortaya çıkması durumunda, mali tablolara alınan tutarları bu yeni duruma uygun şekilde düzeltir.

Karşılıklar, Sarta Bağlı Yükümlülükler ve Sarta Bağlı Varlıklar

TMS 37, “Karşılıklar, Koşullu Borçlar ve Koşullu Varlıklara İlişkin Türkiye Muhasebe Standardı”nda belirtildiği üzere herhangi bir karşılık tutarının finansal tablolara alınabilmesi için; Şirket’in geçmiş olaylardan kaynaklanan mevcut bir hukuki veya taahhüde bağlı yükümlülüğün bulunması, bu yükümlülüğün yerine getirilmesi için ekonomik fayda içeren kaynakların işletmeden çıkmasının muhtemel olması ve söz konusu yükümlülük tutarının güvenilir bir biçimde tahmin edilebiliyor olması gerekmektedir. Söz konusu kriterler oluşmamışsa Şirket söz konusu hususları ilgili finansal tablolara ilişkin açıklayıcı notlarında açıklamaktadır. Paranın zaman değerinin etkisinin önemli olduğu durumlarda, karşılık tutarı; yükümlülüğün yerine getirilmesi için gerekli olması beklenen nakit çıkışlarının bugünkü değeri olarak belirlenir. Karşılıkların bugünkü değerlerine indirgenmesinde kullanılacak iskonto oranının belirlenmesinde, ilgili piyasalarda oluşan faiz oranı ile söz konusu yükümlülükle ilgili risk dikkate alınır.

Koşullu varlıklar gerçekleşmedikçe muhasebeleştirilmemekte ve sadece dipnotlarda açıklanmaktadır.


l. Muhasebe Politikaları, Muhasebe Tahminlerinde Değişiklik ve Hatalar

Muhasebe politikalarında yapılan önemli değişiklikler ve tespit edilen önemli muhasebe hataları geriye dönük olarak uygulanır ve önceki dönem mali tabloları yeniden düzenlenir.

Muhasebe tahminlerindeki değişiklikler, yalnızca bir döneme ilişkin ise, değişikliğin yapıldığı cari dönemde, gelecek dönemlere ilişkin ise, hem değişikliğin yapıldığı dönemde hem de gelecek dönemde, ileriye yönelik olarak uygulanır. Şirket’in cari yıl içerisinde muhasebe tahminlerinde önemli bir değişikliği olmamıştır. Tespit edilen önemli muhasebe hataları geriye dönük olarak uygulanır ve önceki dönem finansal tabloları yeniden düzenlenir.

m. Finansal Bilgilerin Bölümlere Göre Raporlanması

Şirket sadece Türkiye’de ve sadece faktoring alanında faaliyet gösterdiği için finansal bilgilerini bölümlere göre raporlamamıştır.



NOT 2) FİNANSAL TABLOLARIN SUNUMUNA İLİŞKİN ESASLAR (Devamı)

2.4. Önemli Muhasebe Politikalarının Özeti (Devamı)

n. Kurum Kazancı Üzerinden Hesaplanan Vergiler

Gelir vergileri, cari yıl vergisi ile ertelenmiş vergilerdeki değişimi içermektedir. Cari yıl vergi yükümlülüğü, dönem karının vergiye tabi olan kısmı üzerinden ve bilanço tarihinde geçerli olan vergi oranları ile hesaplanan vergi yükümlülüğünü ve geçmiş yıllardaki vergi yükümlülüğü ile ilgili düzeltme kayıtlarını içermektedir.

Gelir vergisi gideri, cari vergi ve ertelenmiş vergi giderinin toplamından oluşur.

Cari yıl vergi yükümlülüğü, dönem karının vergiye tabi olan kısmı üzerinden hesaplanır. Vergiye tabi kar, diğer yıllarda vergilendirilebilen veya indirilebilen gelir veya gider kalemleri ile vergilendirilemeyen veya indirilemeyen kalemleri hariç tuttuğundan dolayı, gelir tablosunda belirtilen kardan farklılık gösterir. Şirket'in cari vergi yükümlülüğü bilanço tarihi itibarıyla yasallaşmış ya da önemli ölçüde yasallaşmış vergi oranı kullanılarak hesaplanmıştır.

Ertelenen vergi yükümlülüğü veya varlığı, varlıkların ve yükümlülüklerin mali tablolarda gösterilen tutarları ile yasal vergi matrahı hesabında dikkate alınan tutarları arasındaki geçici farklılıkların bilanço yöntemine göre vergi etkilerinin yasallaşmış vergi oranları dikkate alınarak hesaplanmasıyla belirlenmektedir. Ertelenen vergi yükümlülükleri vergilendirilebilir geçici farkların tümü için hesaplanırken, indirilebilir geçici farklardan oluşan ertelenen vergi varlıkları, gelecekte vergiye tabi kar elde etmek suretiyle bu farklardan yararlanmanın kuvvetle muhtemel olması şartıyla hesaplanmaktadır. Şerefiye veya işletme birleşmeleri dışında varlık veya yükümlülüklerin ilk defa mali tablolara alınmasından dolayı oluşan ve hem ticari hem de mali kar veya zararı etkilemeyen geçici zamanlama farklarına ilişkin ertelenen vergi yükümlülüğü veya varlığı hesaplanmaz.

Ertelenen vergi yükümlülükleri, Şirket'in geçici farklılıkların ortadan kalkmasını kontrol edebildiği ve yakın gelecekte bu farkın ortadan kalkma olasılığının düşük olduğu durumlar haricinde, bağlı ortaklık ve iştiraklerdeki yatırımlar ve iş ortaklıklarındaki paylar ile ilişkilendirilen vergilendirilebilir geçici farkların tümü için hesaplanır. Bu tür yatırım ve paylar ile ilişkilendirilen vergilendirilebilir geçici farklardan kaynaklanan ertelenen vergi varlıkları, yakın gelecekte vergiye tabi yeterli kar elde etmek suretiyle bu farklardan yararlanmanın kuvvetle muhtemel olması ve gelecekte bu farkların ortadan kalkmasının muhtemel olması şartıyla hesaplanmaktadır.

Ertelenen vergi varlığının kayıtlı değeri, her bir bilanço tarihi itibarıyla gözden geçirilir. Ertelenen vergi varlığının bir kısmının veya tamamının sağlayacağı faydanın elde edilmesine imkan verecek düzeyde mali kar elde etmenin muhtemel olmadığı ölçüde, ertelenen vergi varlığının kayıtlı değeri azaltılır.

Ertelenmiş vergi varlıkları ve yükümlülükleri varlıkların gerçekleşeceği veya yükümlülüklerin yerine getirildiği dönemde geçerli olması beklenen ve bilanço tarihi itibarıyla kanunlaşmış veya önemli ölçüde kanunlaşmış vergi oranları (vergi düzenlemeleri) üzerinden hesaplanır. Ertelenmiş vergi varlıkları ve yükümlülüklerinin hesaplanması sırasında, Şirket'in bilanço tarihi itibarıyla varlıklarının defter değerini geri kazanma ya da yükümlülüklerini yerine getirmesi için tahmin ettiği yöntemlerin vergi sonuçları dikkate alınır.



BAYRAMOĞLU FAKTORİNG ANONİM ŞİRKETİ
1 OCAK 2019 – 31 ARALIK 2019 HESAP DÖNEMİNE AİT BAĞIMSIZ DENETİMDEN
GEÇMİŞ FİNANSAL TABLOLARA İLİŞKİN AÇIKLAYICI NOTLAR

(Tutarlar aksi belirtilmedikçe Bin Türk Lirası (bin TL) olarak ifade edilmiştir.)

NOT 2) FİNANSAL TABLOLARIN SUNUMUNA İLİŞKİN ESASLAR (Devamı)

2.4. Önemli Muhasebe Politikalarının Özeti (Devamı)

p.Kurum Kazancı Üzerinden Hesaplanan Vergiler (Devamı)

Ertelenmiş vergi varlıkları ve yükümlülükleri, cari vergi varlıklarıyla cari vergi yükümlülüklerini mahsup etme ile ilgili yasal bir hakkın olması veya söz konusu varlık ve yükümlülüklerin aynı vergi mercileri tarafından toplanan gelir vergisiyle ilişkilendirilmesi durumunda ya da Şirket'in cari vergi varlık ve yükümlülüklerini net bir esasa bağlı bir şekilde ödeme niyetinin olması durumunda mahsup edilir.

Doğrudan özkaynakta alacak ya da borç olarak muhasebeleştirilen kalemler (ki bu durumda onlara ilişkin ertelenmiş vergi de doğrudan özkaynakta muhasebeleştirilir) ile ilişkilendirilen ya da işletme birleşmelerinin ilk kayda alımından kaynaklananların haricindeki cari vergi ile döneme ait ertelenmiş vergi, gelir tablosunda gider ya da gelir olarak muhasebeleştirilir. İşletme birleşmelerinde, şerefiye hesaplanmasında ya da satın alınan, satın alınan bağlı ortaklığın tanımlanabilen varlık, yükümlülük ve şarta bağlı borçlarının gerçeğe uygun değerinde elde ettiği payın satın alım maliyetini aşan kısmının belirlenmesinde vergi etkisi göz önünde bulundurulur.

o. Çalışanlara Sağlanan Faydalar / Kıdem Tazminatları

Türkiye'de mevcut kanunlar ve toplu iş sözleşmeleri hükümlerine göre kıdem tazminatı, emeklilik veya işten çıkarılma durumunda ödenmektedir. Güncellenmiş olan TMS 19 Çalışanlara Sağlanan Faydalar Standardı ("TMS 19") uyarınca söz konusu türdeki ödemeler tanımlanmış emeklilik fayda planları olarak nitelendirilir.

Bilançoda muhasebeleştirilen kıdem tazminatı yükümlülüğü, gelir tablosuna alınmamış aktüeryal kazanç ve zararlar nispetinde düzeltilmesinden sonra kalan yükümlülüğün bugünkü değerini ifade eder.

Temel varsayım, her yıllık hizmet için belirlenen tavan karşılığının enflasyon ile orantılı olarak artmasıdır. Böylece uygulanan iskonto oranı enflasyonun beklenen etkilerinden arındırılmış gerçek oranı gösterir.

p. Nakit Akım Tablosu

Şirket, net varlıklarındaki değişimleri, finansal yapısını ve nakit akımlarının tutar ve zamanlamasını değişen şartlara göre yönlendirme yeteneği hakkında mali tablo kullanıcılarına bilgi vermek üzere, diğer mali tablolarının ayrılmaz bir parçası olarak, nakit akım tablolarını düzenlemektedir.

Nakit akış tablosunda, döneme ilişkin nakit akımları işletme, yatırım ve finansman faaliyetlerine dayalı bir biçimde sınıflandırılarak raporlanır. İşletme faaliyetlerden kaynaklanan nakit akımları, Şirket'in faaliyet alanına giren konulardan kaynaklanan nakit akımlarını gösterir. Yatırım faaliyetleriyle ilgili nakit akımları, Şirket'in yatırım faaliyetlerinde (sabit yatırımlar ve finansal yatırımlar) kullandığı ve elde ettiği yatırım faaliyetlerinden nakit akımlarını gösterir. Finansman faaliyetlerine ilişkin nakit akımları, Şirket'in finansman faaliyetlerinde kullandığı kaynakları ve bu kaynakların geri ödemelerini gösterir.



BAYRAMOĞLU FAKTORİNG ANONİM ŞİRKETİ
1 OCAK 2019 – 31 ARALIK 2019 HESAP DÖNEMİNE AİT BAĞIMSIZ DENETİMDEN
GEÇMİŞ FİNANSAL TABLOLARA İLİŞKİN AÇIKLAYICI NOTLAR

(Tutarlar aksi belirtilmedikçe Bin Türk Lirası (bin TL) olarak ifade edilmiştir.)

NOT 3) NAKİT, NAKİT BENZERLERİ ve MERKEZ BANKASI

	31.12.2019		31.12.2018	
	TP	YP	TP	YP
Kasa	4			
Vadesiz Mevduat	11.661		1.260	
Vadeli Mevduat	314		77	
TOPLAM	11.979	-	1.337	-

Bankalarda bulunan vadesiz mevduatının tamamı TL'dir.

31 Aralık 2019 tarihi itibarıyla bankalar vadeli mevduatlarının tamamı 29.03.2019 tarihinde verilen teminat mektupları için hesapta tutulmaktadır. Hesap, mektuplar iade alındığı zaman kapanacak olup, vade tarihi belli değildir.

31 Aralık 2018 tarihi itibarıyla bankalar vadeli mevduatlarının vadelerine ilişkin dökümü aşağıda sunulmuştur:

Para Cinsi	Faiz Oranı (%)	Vade	31 Aralık 2018
TL	18%	02.01.2019	77
			77

31 Aralık 2019 ve 31 Aralık 2018 tarihleri itibarıyla banka mevduatı üzerinde herhangi bir blokaj bulunmamaktadır.

NOT 4) GERÇEĞE UYGUN DEĞER FARKI KAR / ZARARA YANSITILAN FİNANSAL VARLIKLAR, NET

Yoktur. (31.12.2018: Yoktur.)

NOT 5) TÜREV FİNANSAL VARLIKLAR

Yoktur. (31.12.2018 : Yoktur.)

NOT 6) GERÇEĞE UYGUN DEĞER FARKI DİĞER KAPSAMLI GELİRE YANSITILAN FİNANSAL VARLIKLAR (Net)

Yoktur. (31.12.2018 : Yoktur.)



BAYRAMOĞLU FAKTORİNG ANONİM ŞİRKETİ
1 OCAK 2019 – 31 ARALIK 2019 HESAP DÖNEMİNE AİT BAĞIMSIZ DENETİMDEN
GEÇMİŞ FİNANSAL TABLOLARA İLİŞKİN AÇIKLAYICI NOTLAR

(Tutarlar aksi belirtilmedikçe Bin Türk Lirası (bin TL) olarak ifade edilmiştir.)

NOT 7) İTFA EDİLMİŞ MALİYETİ İLE ÖLÇÜLEN FİNANSAL VARLIKLAR (Net)

7.1. Faktoring alacakları, net


31 Aralık 2019 ve 31 Aralık 2018 tarihleri itibarıyla, faktoring alacaklarının detayı aşağıdaki gibidir:

	31.12.2019		31.12.2018	
	TP	YP	TP	YP
Yurtiçi Faktoring Alacakları	61.599	214	79.943	
Kazanılmamış Faiz Gelirleri	(2.247)		(4.352)	
TOPLAM	59.352	214	75.591	

31 Aralık 2019 ve 31 Aralık 2018 tarihleri itibarıyla TL cinsinden olan faktoring alacaklarının tamamı kabili rücadur.

Şirket'in faktoring alacaklarının yaşlandırması aşağıdaki gibidir:

	31 Aralık 2019	31 Aralık 2018
Vadesi 0-3 ay	2.586	12.081
Vadesi 3-6 ay	11.294	742
Vadesi 6-12 ay	18.766	17.471
Vadesi 1-2 yıl	26.920	45.297
Toplam	59.566	75.591



BAYRAMOĞLU FAKTORİNG ANONİM ŞİRKETİ
1 OCAK 2019 – 31 ARALIK 2019 HESAP DÖNEMİNE AİT BAĞIMSIZ DENETİMDEN
GEÇMİŞ FİNANSAL TABLOLARA İLİŞKİN AÇIKLAYICI NOTLAR

(Tutarlar aksi belirtilmedikçe Bin Türk Lirası (bin TL) olarak ifade edilmiştir.)

NOT 7) İTFA EDİLMİŞ MALİYETİ İLE ÖLÇÜLEN FİNANSAL VARLIKLAR (Net)
(Devamı)

7.1. Faktoring alacakları, net (Devamı)

Toplam faktoring alacaklarının sektörel dağılımı aşağıdaki gibidir:

	31 Aralık 2019	%	31 Aralık 2018	%
Tarım, Hayvancılık, Ormancılık	297	0,50	960	1,27
Gıda, Meşrubat Ve Tütün Sanayi	2.273	3,83	745	0,99
Tekstil Ve Tekstil Ürünleri Sanayi	3.228	5,44	5.243	6,94
Ağaç Ve Ağaç Ürünleri Sanayi	2.660	4,48	967	1,28
Kağıt ham. Ve kağıt ürünleri Basım Sanayi	3.020	5,09	1.696	2,24
Nükleer yakıt, petrol ür., kömür Ürünleri Sanayi	1.870	3,15	1.253	1,66
Kimya Ve Kimya Ürünleri İle Sentetik Lif. Sanayi	537	0,90	967	1,28
Kauçuk Ve Plastik Ürünleri Sanayi	125	0,21		
Diğer Metal Dışı Madenler Sanayi	1.427	2,40	12.681	16,78
Metal Ana Sanayi Ve İşlenmiş Madde Üretimi	1.014	1,71	448	0,59
Makina Ve Techizat Sanayi	5.416	9,13	105	0,14
Elektrikli Ve Optik Aletler Sanayi	1.639	2,76	583	0,77
Ulaşım Araçları Sanayi	261	0,44	65	0,09
Elektrikli Gaz Ve Su Kaynakları			3.371	4,46
İnşaat	16.356	27,56	21.557	28,52
Toptan Ve Perakende Ticaret mot. Ar. Servis Hizmetleri	373	0,63	141	0,19
Otel Ve Restorantlar (Turizm)	426	0,72	464	0,61
Taşımacılık, Depolama Ve Haberleşme	1.311	2,21	191	0,25
Emlak, Komisyon Kiralama	10.283	17,33	8.550	11,31
Diğer Finansal Araçlar	1.840	3,10	13.418	17,75
Sağlık ve Sosyal Hizmetler	1.087	1,83	566	0,75
Diğer Toplumsal Sosyal Ve Kişisel Hizmetler	2.955	4,98	7	0,01
Diğer	3.201	5,39	272	0,36
Eğitim			5.693	7,53
Kazanılmamış Faiz Gelirleri (-)	(2.247)	(3,79)	(4.352)	(5,76)
TOPLAM	59.352	100	75.591	100%

7.2. Takipteki Alacaklar

	31.12.2019		31.12.2018	
	TP	YP	TP	YP
Takipteki Faktoring Alacakları	146.736		125.512	
Özel Karşılıklar	(130.211)		(109.400)	
TOPLAM	16.525	-	16.112	-



BAYRAMOĞLU FAKTORİNG ANONİM ŞİRKETİ
1 OCAK 2019 – 31 ARALIK 2019 HESAP DÖNEMİNE AİT BAĞIMSIZ DENETİMDEN
GEÇMİŞ FİNANSAL TABLOLARA İLİŞKİN AÇIKLAYICI NOTLAR

(Tutarlar aksi belirtilmedikçe Bin Türk Lirası (bin TL) olarak ifade edilmiştir.)

NOT 7) İTFA EDİLMİŞ MALİYETİ İLE ÖLÇÜLEN FİNANSAL VARLIKLAR (Net)
(Devamı)

7.2. Takipteki Alacaklar (Devamı)

31 Aralık 2019 ve 31 Aralık 2018 tarihleri itibarıyla, takipteki faktoring alacaklarının gecikme süreleri ve özel karşılık dağılımı aşağıdaki gibidir:

	31 Aralık 2019		31 Aralık 2018	
	Takipteki Faktoring Alacağı	Ayrılan Karşılık	Takipteki Faktoring Alacağı	Ayrılan Karşılık
Vadesi 3-6 ay	9.893	(1.979)	9.542	(1.908)
Vadesi 6-12 ay	13.783	(6.891)	10.842	(5.421)
Vadesi 1 yıl ve üzeri	123.057	(121.341)	105.128	(102.071)
TOPLAM	146.733	(130.211)	125.512	(109.400)

Faktoring alacaklarına BDDK tarafından yayımlanan "Finansal Kiralama, Faktoring ve Finansman Şirketlerinin Muhasebe Uygulamaları ile Finansal Tabloları Hakkında Yönetmelik"e uygun olarak özel karşılık ve serbest karşılık ayrılmaktadır.

Özel karşılıkların dönem içindeki hareketleri aşağıdaki gibidir:


	31 Aralık 2019	31 Aralık 2018
Dönembaşı Bakiyesi	109.400	100.570
Dönem içinde Ayrılan Karşılık Tutarı	28.439	14.873
Dönem içinde Çözülen Karşılıklar	(7.628)	(6.043)
Yıl Sonu Bakiyesi	130.211	109.400

NOT 8) ORTAKLIK YATIRIMLARI

Yoktur. (31.12.2018 : Yoktur.)

NOT 9) MADDİ DURAN VARLIKLAR (Net)

	31.12.2019	31.12.2018
Taşıtlar	370	
Demirbaşlar	640	542
Kiralama Varlıkları	4.574	
Özel Maliyetler	460	460
Taşıtlar Amortismanı (-)	(56)	
Demirbaşlar Amortismanı (-)	(501)	(470)
Kiralama Varlıkları Amortismanı (-)	(632)	
Özel Maliyetler Amortismanı (-)	(291)	(199)
TOPLAM	4.564	333



BAYRAMOĞLU FAKTORİNG ANONİM ŞİRKETİ
1 OCAK 2019 – 31 ARALIK 2019 HESAP DÖNEMİNE AİT BAĞIMSIZ DENETİMDEN
GEÇMİŞ FİNANSAL TABLOLARA İLİŞKİN AÇIKLAYICI NOTLAR

(Tutarlar aksi belirtilmedikçe Bin Türk Lirası (bin TL) olarak ifade edilmiştir.)

NOT 9) MADDİ DURAN VARLIKLAR (Net) (Devamı)

31 Aralık 2019 tarihinde sona eren hesap dönemindeki maddi duran varlık hareketleri aşağıdaki gibidir:

Maliyet	1 Ocak 2019	İlaveler	Çıkışlar	31 Aralık 2019
Taşıtlar	-	370		370
Demirbaşlar	542	98		640
Özel Maliyetler	460			460
Toplam	1.002	468	-	1.470
Birikmiş amortisman	1 Ocak 2019	İlaveler	Çıkışlar	31 Aralık 2019
Taşıtlar	-	(56)		(56)
Demirbaşlar	(470)	(31)		(501)
Özel Maliyetler	(199)	(92)		(291)
Toplam	(669)	(179)	-	(848)
Net defter değeri	333			622

Kullanım Hakkı Varlıkları:

Maliyet	1 Ocak 2019	İlaveler	Çıkışlar	31 Aralık 2019
Binalar	2.826			2.826
Taşıtlar	1.748			1.748
Toplam	4.574		-	4.574
Birikmiş amortisman	1 Ocak 2019	İlaveler	Çıkışlar	31 Aralık 2019
Binalar		(282)		(282)
Taşıtlar		(350)		(350)
Toplam	-	(632)	-	(632)
Net defter değeri	4.574			3.942

31 Aralık 2018 tarihinde sona eren hesap dönemindeki maddi duran varlık hareketleri aşağıdaki gibidir:

Maliyet	1 Ocak 2018	İlaveler	Çıkışlar	31 Aralık 2018
Demirbaşlar	510	32		542
Özel Maliyetler	460			460
Toplam	970	32		1.002
Birikmiş amortisman	1 Ocak 2018	İlaveler	Çıkışlar	31 Aralık 2018
Demirbaşlar	(435)	(35)		(470)
Özel Maliyetler	(107)	(92)		(199)
Toplam	(542)	(127)	-	(669)
Net defter değeri	428			333

31 Aralık 2019 tarihi itibarıyla maddi duran varlıklar üzerinde sigorta yoktur. (31.12.2018: Yoktur.)



BAYRAMOĞLU FAKTORİNG ANONİM ŞİRKETİ
1 OCAK 2019 – 31 ARALIK 2019 HESAP DÖNEMİNE AİT BAĞIMSIZ DENETİMDEN
GEÇMİŞ FİNANSAL TABLOLARA İLİŞKİN AÇIKLAYICI NOTLAR

(Tutarlar aksi belirtilmedikçe Bin Türk Lirası (bin TL) olarak ifade edilmiştir.)

NOT 10) MADDİ OLMAYAN DURAN VARLIKLAR (Net)

	31.12.2019	31.12.2018
Haklar	34	34
Haklar İtfa Payı (-)	(34)	(34)
TOPLAM	-	-

NOT 11) YATIRIM AMAÇLI GAYRİMENKULLER (Net)

Yoktur. (31.12.2018 : Yoktur.)

NOT 12) SATIŞ AMAÇLI ELDE TUTULAN VE DURDURULAN FAALİYETLERE İLİŞKİN VARLIKLAR

Yoktur. (31.12.2018 : Yoktur.)

NOT 13) CARİ DÖNEM VERGİ VARLIĞI

	31.12.2019	31.12.2018
Peşin Ödenen Vergi ve Fonlar	1.975	328
TOPLAM	1.975	328

NOT 14) ERTELENMİŞ VERGİ VARLIĞI / BORCU

Kurumlar Vergisi


Şirket, Türkiye’de geçerli olan kurumlar vergisine tabidir. Şirket’in cari dönem faaliyet sonuçlarına ilişkin tahmini vergi yükümlülükleri için ekli mali tablolarda gerekli karşılıklar ayrılmıştır.

Vergiye tabi kurum kazancı üzerinden tahakkuk ettirilecek kurumlar vergisi oranı, ticari kazancın tespitinde gider yazılan vergi matrahından indirilemeyen giderlerin eklenmesi ve yurtiçinde yerleşik şirketlerden alınan temettüleri, vergiye tabi olmayan gelirler ve kullanılan yatırım indirimleri düşüldükten sonra kalan matrah üzerinden hesaplanmaktadır.

2019 yılında uygulanan vergi oranı %22’dir (2018: %22).

Türkiye’de geçici vergi üçer aylık dönemler itibariyle hesaplanmakta ve tahakkuk ettirilmektedir. 2019 yılı kurum kazançlarının geçici vergi dönemleri itibariyle vergilendirilmesi aşamasında kurum kazançları üzerinden %22 oranında geçici vergi hesaplanmıştır (2018: %22).

Zararlar, gelecek yıllarda oluşacak vergilendirilebilir kardan düşülmek üzere, maksimum 5 yıl taşınabilir. Ancak oluşan zararlar geriye dönük olarak, önceki yıllarda oluşan karlardan düşülemez.



BAYRAMOĞLU FAKTORİNG ANONİM ŞİRKETİ
1 OCAK 2019 – 31 ARALIK 2019 HESAP DÖNEMİNE AİT BAĞIMSIZ DENETİMDEN
GEÇMİŞ FİNANSAL TABLOLARA İLİŞKİN AÇIKLAYICI NOTLAR

(Tutarlar aksi belirtilmedikçe Bin Türk Lirası (bin TL) olarak ifade edilmiştir.)

NOT 14) ERTELENMİŞ VERGİ VARLIĞI / BORCU (Devamı)

Türkiye’de vergi değerlendirmesiyle ilgili kesin ve kati bir mutabakatlaşma prosedürü bulunmamaktadır. Şirketler ilgili yılın hesap kapama dönemini takip eden yıl 1 Nisan – 25 Nisan tarihleri arasında vergi beyannamelerini hazırlamaktadır. Vergi Dairesi tarafından bu beyannameler ve buna baz olan muhasebe kayıtları 5 yıl içerisinde incelenerek değiştirilebilir.

Şirket yönetimi yatırım indiriminden faydalanmayı planlamadığından 31 Aralık 2019 tarihi itibarıyla kurumlar vergisi oranını %22 olarak uygulamıştır.

Enflasyona Göre Düzeltilmiş Vergi Hesaplamaları:

2003 yılı ve önceki dönemlerde, sabit kıymetlerin ve buna bağlı olarak amortismanlarının senelik olarak yeniden değerlemeye tabi tutulmaları haricinde; vergiye esas dönem karı enflasyona göre düzeltilmiş tutarları üzerinden hesaplanmamaktaydı. 30 Aralık 2003 tarih ve 25332 sayılı Resmi Gazete’de yayımlanan 5024 sayılı Kanun ile Türkiye’de enflasyon muhasebesi uygulamasının 2005 yılı ve sonraki dönemlerde geçerli olacak şekilde; enflasyon oranının kanunda belirlenen sınırlara ulaşması durumunda uygulanmasını gerektirmektedir.

Vergi mevzuatındaki enflasyon muhasebesi ilkeleri TMS 29 “Yüksek Enflasyonlu Ekonomilerde Finansal Raporlama” standardındaki hükümlerden önemli ölçüde farklılık göstermemektedir. 2019 yılında kanunun belirlediği kriterler gerçekleşmediği için Şirket’in 2019 tarihli yasal mali tablolarına enflasyon muhasebesi uygulanmamıştır.

Ertelenmiş Vergi Varlıkları / Borçları

	31.12.2019	31.12.2018
Ertelenmiş Vergi Varlıkları	1.899	1.102
TOPLAM	1.899	1.102

Ertelenmiş Vergi:

Şirket vergiye esas yasal mali tabloları ile Türkiye Finansal Raporlama Standartları’na (“TFRS”) göre hazırlanmış mali tabloları arasındaki farklılıklardan kaynaklanan geçici zamanlama farkları için ertelenmiş vergi aktifi ve pasifini muhasebeleştirilmektedir. Söz konusu farklılıklar genellikle bazı gelir ve gider kalemlerinin vergiye esas tutarları ile TFRS’ ye göre hazırlanan mali tablolarda farklı dönemlerde yer almasından kaynaklanmakta olup aşağıda açıklanmaktadır.

Zamanlama farklılıkları, muhasebe ve vergi amaçlı kaydedilen gelir ve giderlerin yıllar arasında meydana gelen farklarından kaynaklanmaktadır. Zamanlama farklılıkları, kazanılmamış faiz gelirleri, izin karşılıkları, kıdem tazminatı karşılığı, Kazanılmamış Faiz Gelirleri üzerinden hesaplanmaktadır.

Ertelenmiş vergi hesaplamalarında kullanılan vergi oranı %22’dir.

Vergi Geliri/Gideri:

	31.12.2019	31.12.2018
Cari Kurumlar Vergisi/Gideri	(82)	(2.265)
Ertelenmiş Vergi Geliri / Gideri (-)	766	(162)
	684	(2.427)



BAYRAMOĞLU FAKTORİNG ANONİM ŞİRKETİ
1 OCAK 2019 – 31 ARALIK 2019 HESAP DÖNEMİNE AİT BAĞIMSIZ DENETİMDEN
GEÇMİŞ FİNANSAL TABLOLARA İLİŞKİN AÇIKLAYICI NOTLAR

(Tutarlar aksi belirtilmedikçe Bin Türk Lirası (bin TL) olarak ifade edilmiştir.)

NOT 14) ERTELENMİŞ VERGİ VARLIĞI / BORCU (Devamı)

31 Aralık 2019 ve 31 Aralık 2018 tarihlerinde sona eren hesap dönemleri içerisindeki ertelenmiş vergi varlıkları ve yükümlülükleri hareketi aşağıda verilmiştir:


Ertelenmiş Vergi Varlıkları/(Yükümlülükleri) Matrahları	31.12.2019	31.12.2018
Kazanılmamış Faiz ve Komisyon Gelirleri	2.486	4.686
Kıdem tazminatı Karşılığı	642	396
Kullanım Hakkı Varlıkları Giderleri	250	
Şüpheli Alacak Karşılığı	5.290	
Amortisman ve İtfa Payı Düzeltmesi (-)	(37)	(71)
Ertelenmiş Vergi Varlıkları/(Yük.) Matrahı, net	8.631	5.011
Kazanılmamış Faiz ve Komisyon Gelirleri	547	1.031
Kıdem tazminatı Karşılığı	141	87
Kullanım Hakkı Varlıkları Giderleri	55	
Şüpheli Alacak Karşılığı	1.164	
Amortisman ve İtfa Payı Düzeltmesi (-)	(8)	(16)
Ertelenmiş Vergi Varlığı/(Yükümlülüğü), (net)	1.899	1.102
	31.12.2019	31.12.2018
I Ocak Açılışındaki Ertelenen Vergi Varlığı / Yük. (-)	1.102	1.274
Ertelenmiş Vergi Gideri / (Geliri)	766	(162)
Diğer Kapsamlı Gelire Ait Ertelenmiş Vergi Etkisi	31	(10)
Cari Dönem Ertelenen Vergi Varlığı/Yükümlülüğü	1.899	1.102

NOT 15) DİĞER AKTİFLER

	31.12.2019		31.12.2018	
	TP	YP	TP	YP
Peşin Ödenen Giderler	361			
Personel Avansları	741		97	
Avukatlara Ver.Dep.ve Teminatlar	145		31	
Diğer Alacaklar(*)	10.422		16.407	
Diğer Çeşitli Alacaklar(**)	3.956			
Diğer Çeşitli Alacaklar Karşılığı (-)	(3.956)			
TOPLAM	11.669	-	16.535	-

(*) Diğer Alacaklar hesabının 9.850 bin TL'si şirket ortağından alınan çeklerden, 200 bin TL'si Şirket ilişkili şirketinden alınan senetlerden kalan bakiye ise BSMV alacaklarından oluşmaktadır.

(**) Diğer Çeşitli Alacaklar, Ataderm Sağlık Ürünleri İth.İhr.San.ve Tic.Ltd.Şti'nden alınan ve uzun zamandır tahsil edilemeyen çeklerden oluşmaktadır. Diğer Çeşitli Alacaklar Karşılığı da bu alacaklara ayrılan karşılıklardan oluşmaktadır.



BAYRAMOĞLU FAKTORİNG ANONİM ŞİRKETİ
1 OCAK 2019 – 31 ARALIK 2019 HESAP DÖNEMİNE AİT BAĞIMSIZ DENETİMDEN
GEÇMİŞ FİNANSAL TABLOLARA İLİŞKİN AÇIKLAYICI NOTLAR

(Tutarlar aksi belirtilmedikçe Bin Türk Lirası (bin TL) olarak ifade edilmiştir.)

NOT 16) ALINAN KREDİLER

	31.12.2019		31.12.2018	
	TP	YP	TP	YP
Alınan Krediler			4.100	
TOPLAM	-	-	4.100	-

31.12.2019 tarihi itibarıyla şirketin kredisi bulunmamaktadır.

31.12.2018 tarihleri itibarıyla banka kredileri hesabının tamamı spot ve rotatif kredilerden oluşmakta olup, kredilere ait tutar ve faiz oranı bilgileri aşağıdaki gibidir.

	31 Aralık 2018			
	Orjinal Tutar	Faiz Oranı(%)	TL karşılığı	
			Kısa Vadeli	Uzun Vadeli
TL	4.100	29,11	4.100	
Toplam			4.100	-

NOT 17) FAKTORİNG BORÇLARI

Factoring Borçları

	31.12.2019		31.12.2018	
	TP	YP	TP	YP
Factoring Şirketlerine Borçlar*	2.496		2.739	
TOPLAM	2.496		2.739	

NOT 18) KİRALAMA İŞLEMLERİNDEN BORÇLAR

Şirket, kullanım hakkı varlıklarını kiralama sözleşmesinin başladığı tarihte muhasebeleştirilmektedir (örneğin, ilgili varlığın kullanım için uygun olduğu tarih itibarıyla). Kullanım hakkı varlıkları, maliyet bedelinden birikmiş amortisman ve değer düşüklüğü zararları düşülerek hesaplanır. Finansal kiralama borçlarının yeniden değerlendirilmesi durumunda bu rakam da düzeltilir.

Kullanım hakkı varlığının maliyeti, kira yükümlülüğünün ilk ölçüm tutarı, kiralamanın fiilen başladığı tarihte veya öncesinde yapılan tüm kira ödemelerinden, alınan tüm kiralama teşviklerinin düşülmesiyle elde edilen tutar ve Şirket tarafından katlanılan tüm başlangıçtaki doğrudan maliyetleri içerir.

Dayanak varlığın mülkiyetinin kiralama süresi sonunda Şirket'e devri makul bir şekilde kesinleşmediği sürece, Şirket kullanım hakkı varlığını, kiralamanın fiilen başladığı tarihten dayanak varlığın yararlı ömrünün sonuna kadar amortismanına tabi tutmaktadır.



BAYRAMOĞLU FAKTORİNG ANONİM ŞİRKETİ
1 OCAK 2019 – 31 ARALIK 2019 HESAP DÖNEMİNE AİT BAĞIMSIZ DENETİMDEN
GEÇMİŞ FİNANSAL TABLOLARA İLİŞKİN AÇIKLAYICI NOTLAR
(Tutarlar aksi belirtilmedikçe Bin Türk Lirası (bin TL) olarak ifade edilmiştir.)

NOT 18) KİRALAMA İŞLEMLERİNDEN BORÇLAR (Devamı)

Şirket zımni faiz oranını yıllık % 12,02 olarak belirlemiştir.

	31.12.2019		31.12.2018	
	TP	YP	TP	YP
Kiralama İşlemlerinden Borçlar	4.192			
TOPLAM	4.192	-	-	-

NOT 19) İHRAÇ EDİLEN MENKUL KIYMETLER (Net)

Yoktur. (31.12.2018 : Yoktur.)

NOT 20) GERÇEĞE UYGUN DEĞER FARKI KAR ZARARA YANSITILAN FİNANSAL YÜKÜMLÜLÜKLER

Yoktur. (31.12.2018 : Yoktur.)

NOT 21) TÜREV FİNANSAL YÜKÜMLÜLÜKLER

Yoktur. (31.12.2018 : Yoktur.)

NOT 22) BORÇ VE GİDER KARŞILIKLARI


31 Aralık 2019 ve 31 Aralık 2018 tarihleri itibarıyla, borç ve gider karşılıklarının detayı aşağıdaki gibidir:

	31.12.2019		31.12.2018	
	TP	YP	TP	YP
<i>Çalışan Hakları Yük. Karşılığı</i>				
Kıdem Tazminatı Karşılığı	642		396	
TOPLAM	642	-	396	-

Yürürlükteki İş Kanunu hükümleri uyarınca, çalışanlardan kıdem tazminatına hak kazanacak şekilde iş sözleşmesi sona erenlere, hak kazandıkları yasal kıdem tazminatlarının ödenmesi yükümlülüğü vardır. Ayrıca, halen yürürlükte bulunan 506 sayılı Sosyal Sigortalar Kanununun 6 Mart 1981 tarih, 2422 sayılı ve 25 Ağustos 1999 tarih, 4447 sayılı yasalar ile değişik 60'ıncı maddesi hükmü gereğince kıdem tazminatını alarak işten ayrılma hakkı kazananlara da yasal kıdem tazminatlarını ödeme yükümlülüğü bulunmaktadır.

31 Aralık 2019 tarihi itibarıyla ödenecek kıdem tazminatı, aylık 6.730.15TL (31 Aralık 2018: 5.434,42 TL) tavanına tabidir.

Kıdem tazminatı yükümlülüğü yasal olarak herhangi bir fonlamaya tabi değildir.



BAYRAMOĞLU FAKTORİNG ANONİM ŞİRKETİ
1 OCAK 2019 – 31 ARALIK 2019 HESAP DÖNEMİNE AİT BAĞIMSIZ DENETİMDEN
GEÇMİŞ FİNANSAL TABLOLARA İLİŞKİN AÇIKLAYICI NOTLAR

(Tutarlar aksi belirtilmedikçe Bin Türk Lirası (bin TL) olarak ifade edilmiştir.)

NOT 22) BORÇ VE GİDER KARŞILIKLARI (Devamı)

Kıdem tazminatı yükümlülüğü, şirketin çalışanların emekli olmasından doğan gelecekteki olası yükümlülüğün bugünkü değerinin tahminine göre hesaplanır. TMS 19 ("Çalışanlara Sağlanan Faydalar"), şirketin yükümlülüklerini tanımlanmış fayda planları kapsamında aktüeryal yöntemleri kullanılarak geliştirilmesini öngörür. Buna uygun olarak, toplam yükümlülüklerin hesaplanmasında kullanılan aktüeryal varsayımlar aşağıda belirtilmiştir:

Esas varsayım, her hizmet yılı için olan azami yükümlülüğün enflasyona paralel olarak artmasıdır. Dolayısıyla, uygulanan iskonto oranı, gelecek enflasyon etkilerinin düzeltilmesinden sonraki beklenen reel oranı ifade eder. 31 Aralık 2019 tarihi itibarıyla, ekli mali tablolarda karşılıklar, çalışanların emekliliğinden kaynaklanan geleceğe ait olası yükümlülüğünün bugünkü değeri tahmin edilerek hesaplanır. 31 Aralık 2019 tarihi itibarıyla karşılıklar %0,16 reel iskonto oranı ile hesaplanmıştır (31 Aralık 2018: %5,54 reel iskonto oranı). İsteğe bağlı işten ayrılmalar neticesinde ödenmeyip, Şirket'e kalacak olan kıdem tazminatı tutarlarının tahmini oranı da dikkate alınmıştır.

Kıdem tazminatı tavanı altı ayda bir revize olup, Şirket'in kıdem tazminatı karşılığının hesaplanmasında 31 Aralık 2019 tarihinde geçerli olan 6.730,15 TL olan tavan tutarı göz önüne alınmıştır.

Kıdem tazminatı karşılığının dönem içindeki hareketleri aşağıdaki gibidir:

	31.12.2019	31.12.2018
Dönem Başı Bakiyesi	396	344
Faiz Maliyeti	77	19
Hizmet Maliyeti/İptali(-)	75	82
Ödenen Tazminat	(46)	(4)
Aktüeryal Farklar	140	(45)
Toplam Çalışan Hakları Yük. Karşılığı	642	396

Kullanılmamış İzin Karşılığı

Türkiye'de geçerli İş Kanunu'na göre Şirket, iş sözleşmesinin, herhangi bir nedenle sona ermesi halinde çalışanlarının hak kazanıp da kullanmadığı yıllık izin sürelerine ait ücreti, sözleşmenin sona erdiği tarihteki ücreti üzerinden kendisine veya hak sahiplerine ödemekle yükümlüdür. 31 Aralık 2019 ve 31 Aralık 2018 tarihleri itibarıyla Şirket, çalışanlarının hak etmiş olduğu fakat finansal durum tablosu tarihi itibarıyla henüz kullanılmayan yıllık izinler için ilişikteki finansal tablolarda karşılık ayırmıştır.

NOT 23) CARİ VERGİ BORCU

31 Aralık 2019 ve 31 Aralık 2018 tarihleri itibarıyla, Cari dönem vergi varlığı/borcu detayı aşağıdaki gibidir:

	31.12.2019		31.12.2018	
	TP	YP	TP	YP
Kurumlar Vergisi Karşılığı			605	
TOPLAM	-	-	605	-



BAYRAMOĞLU FAKTORİNG ANONİM ŞİRKETİ
1 OCAK 2019 – 31 ARALIK 2019 HESAP DÖNEMİNE AİT BAĞIMSIZ DENETİMDEN
GEÇMİŞ FİNANSAL TABLOLARA İLİŞKİN AÇIKLAYICI NOTLAR
(Tutarlar aksi belirtilmedikçe Bin Türk Lirası (bin TL) olarak ifade edilmiştir.)

NOT 23) CARİ VERGİ BORCU (Devamı)

Şirket, Türkiye’de geçerli olan kurumlar vergisine tabidir. Şirket’in cari dönem faaliyet sonuçlarına ilişkin tahmini vergi yükümlülükleri için ekli finansal tablolarda gerekli karşılıklar ayrılmıştır.

Vergiye tabi kurum kazancı üzerinden tahakkuk ettirilecek kurumlar vergisi oranı, ticari kazancın tespitinde gider yazılan vergi matrahından indirilemeyen giderlerin eklenmesi ve vergiden istisna kazançlar, vergiye tabi olmayan gelirler ve diğer indirimler (varsa geçmiş yıl zararları ve tercih edildiği takdirde kullanılan yatırım indirimleri) düşüldükten sonra kalan matrah üzerinden hesaplanmaktadır.

NOT 24) SERMAYE BENZERİ KREDİLER

Yoktur. (31.12.2018 : Yoktur.)

NOT 25) DİĞER YÜKÜMLÜLÜKLER

	31.12.2019		31.12.2018	
	TP	YP	TP	YP
Satıcılara Borçlar	81			
Ödenecek Vergi Resim Harçlar	124			
Kazanılmamış Komisyon Gelirleri	239			
TOPLAM	444	-	-	-

NOT 26) SATIŞ AMAÇLI ELDE TUTULAN VE DURDURULAN FAALİYETLERE İLİŞKİN DURAN VARLIK BORÇLARI (Net)

Yoktur. (31.12.2018 : Yoktur.)

NOT 27) ÖZKAYNAKLAR

27.1 Ödenmiş Sermaye

Şirket’in 31 Aralık 2019 ve 31 Aralık 2018 tarihleri itibariyle sermaye yapısı aşağıdaki gibidir;

Ad-Soyad Unvan	Pay Oranı (%)		Pay Tutarı (TL)	
	31.12.2018	31.12.2019	31.12.2018	31.12.2019
Vahit TANRIVERDİ	41,46	41,46	35.241	35.241
Gülten TANRIVERDİ	30,00	30,00	25.500	25.500
Meryem GÖKTAŞ	10,00	10,00	8.500	8.500
Bayram TANRIVERDİ	18,53	18,53	15.750	15.750
Murat BAYAR	0,01		9	
Ebru TANRIVERDİ		0,01		9
GENEL TOPLAM	100	100	85.000	85.000

BAYRAMOĞLU FAKTORİNG ANONİM ŞİRKETİ
1 OCAK 2019 – 31 ARALIK 2019 HESAP DÖNEMİNE AİT BAĞIMSIZ DENETİMDEN
GEÇMİŞ FİNANSAL TABLOLARA İLİŞKİN AÇIKLAYICI NOTLAR
(Tutarlar aksi belirtilmedikçe Bin Türk Lirası (bin TL) olarak ifade edilmiştir.)

NOT 27) ÖZKAYNAKLAR (Devamı)

01.02.2019 tarih ve 82 sayılı Yönetim Kurulu kararı ile şirket ortaklarından Murat Bayar hisserlerini Ebru Tanrıverdi'ye devretmiştir.

27.2 Sermaye Yedekleri

Yoktur. (31.12.2018 : Yoktur.)

27.3 Kar Veya Zararda Yeniden Sınıflandırılmayacak Birikmiş Diğer Kapsamlı Gelirler Veya Giderler

Şirket, 31 Aralık 2019 ve 31 Aralık 2018 tarihinde sonra eren hesap dönemlerine ait finansal tablolarına, beklenen enflasyon oranı ve reel iskonto oranı kullanılarak finansal durum tablosu gününe indirgenerek hesaplanmış kıdem tazminatı yükümlülüğünü yansıtmıştır. Hesaplanan aktüeryal kazanç / (kayıplar) ise öz kaynak değişim tablosunda gösterilmektedir. 31 Aralık 2019 tarihi itibarıyla ilgili hesabın bakiyesi 98 bin TL'dir. (31 Aralık 2018: 11 bin TL'dir.)

	31.12.2019	31.12.2018
Diğer Kazanç / Kayıplar	(98)	11
TOPLAM	(98)	11

31 Aralık 2019 ve 31 Aralık 2018 tarihleri itibarıyla, Kar veya Zararda Yeniden Sınıflandırılmayacak Birikmiş Diğer Kapsamlı Gelirler veya Giderler detayı aşağıdaki gibidir:

	31.12.2019	31.12.2018
Tanımlanmış Fayda Planları Yeniden Ölçüm Kaz. / (Kay.)	(140)	45
Ertelenmiş Vergi Geliri / Gideri	31	(10)
TOPLAM	(109)	35


27.4 Kar Veya Zararda Yeniden Sınıflandırılacak Birikmiş Diğer Kapsamlı Gelirler Veya Giderler

Yoktur. (31.12.2018 : Yoktur.)

27.5 Kar Yedekleri

24.5.1 Yasal Yedekler

	31.12.2019	31.12.2018
Yasal Yedekler	4.857	4.857
TOPLAM	4.857	4.857



BAYRAMOĞLU FAKTORİNG ANONİM ŞİRKETİ
1 OCAK 2019 – 31 ARALIK 2019 HESAP DÖNEMİNE AİT BAĞIMSIZ DENETİMDEN
GEÇMİŞ FİNANSAL TABLOLARA İLİŞKİN AÇIKLAYICI NOTLAR
(Tutarlar aksi belirtilmedikçe Bin Türk Lirası (bin TL) olarak ifade edilmiştir.)

NOT 27) ÖZKAYNAKLAR (Devamı)

27.6 Kar Veya Zarar

	31.12.2019	31.12.2018
Geçmiş Yıllar Karları / Zararları (-)	13.630	4.592
Dönem net karı	(2.986)	9.038
TOPLAM	10.644	13.630

27.6.1 Geçmiş Yıl Kar / Zarar Hareket Tablosu

	31 Aralık 2019	31 Aralık 2018
Önceki Dönemden Devir	4.592	(7.003)
Devreden Dönem Karı/Zararı	9.038	11.595
31 Aralık İtibariyle Geçmiş yıl Kar/Zarar Toplamı	13.630	4.592

27.6.2 Kar veya Zarar


	31.12.2019	31.12.2019
Dönem Net Karı/ Zararı	(2.986)	9.038
TOPLAM	(2.986)	9.038

Kar Dağıtımı

Kanuni defterlerdeki birikmiş karlar, aşağıda belirtilen kanuni yedeklerle ilgili hüküm haricinde dağıtılabilmektedirler.

Türk Ticaret Kanunu'na göre yasal yedekler birinci ve ikinci tertip yasal yedekler olmak üzere ikiye ayrılır. Türk Ticaret Kanunu'na göre birinci tertip yasal yedekler, şirketin ödenmiş sermayesinin %20'sine ulaşıncaya kadar, kanuni net karın %5'i olarak ayrılır. İkinci tertip yasal yedekler ise ödenmiş sermayenin %5'ini aşan dağıtılan karın %10'udur. Türk Ticaret Kanunu'na göre, yasal yedekler ödenmiş sermayenin %50'sini geçmediği sürece sadece zararları netleştirmek için kullanılabilir, bunun dışında herhangi bir şekilde kullanılması mümkün değildir.

Şirket 2019 yılında kar dağıtımı yoktur. (31.12.2018: Yoktur.)



BAYRAMOĞLU FAKTORİNG ANONİM ŞİRKETİ
1 OCAK 2019 – 31 ARALIK 2019 HESAP DÖNEMİNE AİT BAĞIMSIZ DENETİMDEN
GEÇMİŞ FİNANSAL TABLOLARA İLİŞKİN AÇIKLAYICI NOTLAR

(Tutarlar aksi belirtilmedikçe Bin Türk Lirası (bin TL) olarak ifade edilmiştir.)

NOT 28) ESAS FAALİYET GELİRLERİ

28.1 Faktoring Gelirleri

31 Aralık 2019 ve 31 Aralık 2018 tarihlerinde sona eren hesap dönemlerinde esas faaliyet gelirlerinin detayı aşağıdaki gibidir:

	01.01. 31.12.2019	01.01. 31.12.2018
Faktoring Alacaklarından Alınan Faizler	26.413	27.952
<i>İskontolu Faktoring Alacaklarından Faiz Geliri</i>	<i>26.413</i>	<i>27.952</i>
<i>Diğer</i>		
Faktoring Alacaklarından Alınan Ücret ve Komisyonlar	2.258	2.036
<i>Komisyon gelirleri</i>	<i>2.258</i>	<i>1.717</i>
<i>Masraf Gelirleri</i>		<i>319</i>
TOPLAM	28.671	29.988

28.2 Finansman Kredilerinden Gelirler

Yoktur. (31.12.2018: Yoktur.)

NOT 29) FİNANSMAN GİDERLERİ


31 Aralık 2019 ve 31 Aralık 2018 tarihlerinde sona eren hesap dönemlerinde finansman giderlerinin detayı aşağıdaki gibidir:

	01.01. 31.12.2019	01.01. 31.12.2018
Kullanılan Kredilere Verilen Faizler (-)	(1.365)	(3.710)
Kiralama İşlemlerinden Faiz Giderleri (-)	(494)	
TOPLAM	(1.859)	(3.710)

NOT 30) ESAS FAALİYET GİDERLERİ

31 Aralık 2019 ve 31 Aralık 2018 tarihlerinde sona eren hesap dönemlerinde esas faaliyet giderleri aşağıdaki gibidir:

	01.01. 31.12.2019	01.01. 31.12.2018
Personel Giderleri (-)	(1.915)	(1.829)
Amortisman Giderleri (-)	(178)	(128)
Kıdem Tazminatı Karşılığı Giderleri (-)	(152)	
Genel İşletme Giderleri (-)	(4.410)	(3.775)
TOPLAM	(6.655)	(5.732)



BAYRAMOĞLU FAKTORİNG ANONİM ŞİRKETİ
1 OCAK 2019 – 31 ARALIK 2019 HESAP DÖNEMİNE AİT BAĞIMSIZ DENETİMDEN
GEÇMİŞ FİNANSAL TABLOLARA İLİŞKİN AÇIKLAYICI NOTLAR

(Tutarlar aksi belirtilmedikçe Bin Türk Lirası (bin TL) olarak ifade edilmiştir.)

NOT 30) ESAS FAALİYET GİDERLERİ (Devamı)

31 Aralık 2019 ve 31 Aralık 2018 tarihlerinde sona eren hesap dönemlerinde esas faaliyet giderlerinin detayı aşağıdaki gibidir:

	31.12.2019	31.12.2018
Güvenlik Gideri (-)	(67)	(72)
Denetim Giderleri (-)	(56)	(50)
Abonman ve Aidat Gideri (-)	(1.064)	(655)
Bilgi İşlem Giderleri (-)	(96)	(142)
Personel Giderleri (-)	(1.915)	(1.829)
Kıdem Tazminatı Karşılık Giderleri (-)	(152)	
Haberleşme Giderleri (-)	(66)	(57)
Bakım Onarım Giderleri (-)	(4)	(1)
Elektrik, Su, Isınma Giderleri (-)	(51)	(46)
Kira Giderleri (-)	(174)	(981)
Kiralama Varlıkları Amortisman Giderleri (-)	(632)	
Mahkeme ve Noter Giderleri (-)	(331)	(437)
Havale ve Tahsil Komisyon Giderleri (-)	(129)	(158)
Müşavirlik Giderleri (-)	(194)	(1.014)
Taşıt Araç Giderleri (-)	(167)	(33)
Vergi, Resim, Harçlar ve Fonlar (-)	(839)	(3)
Amortisman Giderleri (-)	(178)	(128)
Diğer Giderler (-)	(540)	(126)
TOPLAM	(6.655)	(5.732)

NOT 31) DİĞER FAALİYET GELİRLERİ

31 Aralık 2019 ve 31 Aralık 2018 tarihlerinde sona eren hesap dönemlerinde diğer faaliyet gelirlerinin detayı aşağıdaki gibidir:

	01.01. 31.12.2019	01.01. 31.12.2018
Bankalardan Alınan Faizler	849	244
Konusu Kalmayan Karşılıklar		1.367
Diğer Faaliyet Gelirleri(*)	7.719	4.646
TOPLAM	8.568	6.257

(*)Diğer Faaliyet Gelirleri, şirketin daha önce karşılık ayırıp gider yazmış olduğu firmalardan tahsilat geldiğinde oluşan gelir kayıdır.



BAYRAMOĞLU FAKTORİNG ANONİM ŞİRKETİ
1 OCAK 2019 – 31 ARALIK 2019 HESAP DÖNEMİNE AİT BAĞIMSIZ DENETİMDEN
GEÇMİŞ FİNANSAL TABLOLARA İLİŞKİN AÇIKLAYICI NOTLAR

(Tutarlar aksi belirtilmedikçe Bin Türk Lirası (bin TL) olarak ifade edilmiştir.)

NOT 32) KARŞILIK GİDERLERİ

32.1. Özel Karşılıklar / Genel Karşılıklar

31 Aralık 2019 ve 31 Aralık 2018 tarihlerinde sona eren hesap dönemlerinde takipteki alacaklara ilişkin karşılıkların detayı aşağıdaki gibidir:

	01.01. 31.12.2019	01.01. 31.12.2018
Özel Karşılık Gideri (-)	(28.439)	(14.873)
Genel Karşılıklar	(3.956)	
TOPLAM	(32.395)	(14.873)

NOT 33) DİĞER FAALİYET GİDERLERİ

31 Aralık 2019 ve 31 Aralık 2018 tarihlerinde sona eren hesap dönemlerinde diğer faaliyet giderlerinin detayı aşağıdaki gibidir:

	31.12.2019	31.12.2018
Diğer Faaliyet Gideri (-)		(465)
TOPLAM	-	(465)

NOT 34) HİSSE BAŞINA KAZANÇ

31 Aralık 2019 ve 31 Aralık 2018 tarihlerinde sona eren hesap dönemlerinde hisse başına kar hesaplaması aşağıdaki gibidir:

	31.12.2019	31.12.2018
Net Dönem Karı/ Zararı (-) (TL)	(2.986)	9.038
Nominal Değeri 1 TL Olan Ağır. Ort. Hisse Sayısı	85.000	85.000
Hisse başına kar (TL)	(0,035)	0,106

NOT 35) KOŞULLU VARLIK VE YÜKÜMLÜLÜKLER

Alınan Teminatlar

31 Aralık 2019 ve 31 Aralık 2018 tarihleri itibarıyla, Şirket'in faktoring alacaklarına karşılık alınan teminatlar ve emanet kıymetlerin detayı:

	31.12.2019		31.12.2018	
	TP	YP	TP	YP
Alınan Teminatlar	245.098		298.449	
Müşteri Çek / Senetleri	180.178		231.310	
Alınan Temlikler	37.729		37.729	
Alınan İpotekler	27.190		29.410	
Emanet Kıymetler Toplamı	180.179	33	172.672	
TOPLAM	425.277	33	471.121	-



BAYRAMOĞLU FAKTORİNG ANONİM ŞİRKETİ
1 OCAK 2019 – 31 ARALIK 2019 HESAP DÖNEMİNE AİT BAĞIMSIZ DENETİMDEN
GEÇMİŞ FİNANSAL TABLOLARA İLİŞKİN AÇIKLAYICI NOTLAR

(Tutarlar aksi belirtilmedikçe Bin Türk Lirası (bin TL) olarak ifade edilmiştir.)

NOT 35) KOŞULLU VARLIK VE YÜKÜMLÜLÜKLER (Devamı)

Verilen Teminatlar

31 Aralık 2019 ve 31 Aralık 2018 tarihleri itibarıyla, Şirket'in faktoring borçlarına karşılık verilen teminatlar bulunmamaktadır.

NOT 36) İLİŞKİLİ TARAF AÇIKLAMALARI

31 Aralık 2019 ve 31 Aralık 2018 tarihleri itibarıyla, ilişkili taraflardan alacak ve borçların detayı aşağıdaki gibidir;

İlişkili Taraplara Borçlar	31.12.2019		31.12.2018	
	TP	YP	TP	YP
Bayramoğlu Holding A.Ş.	30		4	
TOPLAM	30	-	4	-

İlişkili Taraflardan Alacaklar	31.12.2019		31.12.2018	
	TP	YP	TP	YP
Bayramoğlu Holding A.Ş.	200		220	
Gerçek Kişiler	9.850		6.383	
TOPLAM	10.050	-	6.603	-

Şirket'in ilişkili taraflardan alacaklarının toplamı olan 10.050 bin TL'nin 9.850 bin TL'lik kısmı şirket ortaklardan olan gerçek kişi ortağının borcuna ilişkin vermiş olduğu 2020 vadeli senetlerden, 200 bin TL'lik kısmı ise Bayramoğlu Holding A.Ş.'nin geçmiş yıldan kalan borçlarından oluşmaktadır.

Üst Yönetim Kadrosuna Ait Ücretler Ve Menfaatler Toplamı:

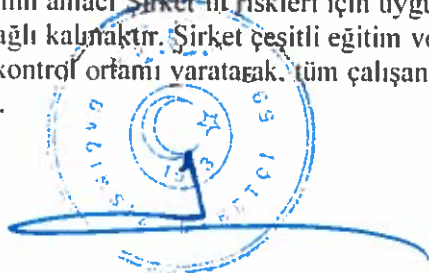
Şirket'in 31 Aralık 2019 tarihinde sona eren hesap döneminde yönetim kurulu ve üst yönetime sağladığı ücret ve benzeri menfaatlerin toplam tutarı 326 bin TL'dir. (31 Aralık 2018: 309 bin TL).

NOT 37) FİNANSAL ARAÇLARDAN KAYNAKLANAN RİSKLERİN NİTELİĞİ VE DÜZEYİ

Şirket, sermaye yönetiminde, bir yandan faaliyetlerinin sürekliliğini sağlamaya çalışırken, diğer yandan da borç ve özkaynak dengesini en verimli şekilde kullanarak karını artırmayı hedeflemektedir.

Şirket faaliyetleri sırasında aşağıdaki çeşitli risklere maruz kalmaktadır. (Kredi Riski, Likidite Riski, Piyasa Riski)

Şirket Yönetim Kurulu, Şirket'in risk yönetimi çerçevesinin kurulmasından ve gözetiminden genel olarak sorumluluk sahibidir. Şirket'in risk yönetimi politikaları Şirket'in maruz kalabileceği riskleri belirlemek ve maruz kalabileceği riskleri analiz etmek için oluşturulmuştur. Risk yönetimi politikalarının amacı Şirket'in riskleri için uygun risk limit kontrolleri oluşturmak, riskleri izlemek ve limitlere bağlı kalmaktır. Şirket çeşitli eğitim ve yönetim standartları ve süreçleri yoluyla, disiplinli ve yapıcı bir kontrol ortamı yaratarak, tüm çalışanların rollerini ve sorumluluklarını anlamasına yardımcı olmaktadır.



BAYRAMOĞLU FAKTORİNG ANONİM ŞİRKETİ
1 OCAK 2019 – 31 ARALIK 2019 HESAP DÖNEMİNE AİT BAĞIMSIZ DENETİMDEN
GEÇMİŞ FİNANSAL TABLOLARA İLİŞKİN AÇIKLAYICI NOTLAR

(Tutarlar aksi belirtilmedikçe Bin Türk Lirası (bin TL) olarak ifade edilmiştir.)

NOT 37) FİNANSAL ARAÇLARDAN KAYNAKLANAN RİSKLERİN NİTELİĞİ VE DÜZEYİ (Devamı)

Sermaye Risk Yönetimi

Şirket'in sermaye yapısı borçlar, nakit ve bankalar ve Not:34'de açıklanan çıkarılmış sermayeyi içeren özkaynak kalemlerinden oluşmaktadır.

Şirket'in sermaye maliyeti ile birlikte her bir sermaye sınıfıyla ilişkilendirilen riskler Şirket'in üst yönetimi tarafından değerlendirilir. Bu incelemeler sırasında üst yönetim sermaye maliyeti ile birlikte her bir sermaye sınıfıyla ilişkilendirilebilen riskleri değerlendirir ve Yönetim Kurulu'nun kararına bağlı olanları Yönetim Kurulu'nun değerlendirmesine sunar.

Şirket'in genel stratejisi önceki dönemden bir farklılık göstermemektedir.

	31.12.2019	31.12.2018
Toplam Borçlar	7.774	7.840
Nakit ve Nakit Benzeri ve Banka Değerleri (-)	(11.979)	(1.337)
Net Borç	(4.205)	6.503
Toplam Öz Sermaye	100.403	103.670
Toplam Sermaye	96.198	110.173
Net Borç/Toplam Sermaye Oranı	-	0,06

Şirket'in sermaye yönetiminin birinci amacı, hisse değerlerini maksimize etmek ve işletmelerini desteklemek adına, güçlü kredi derecesini ve sağlıklı sermaye oranlarının devamlılığını sağlamaktır. Şirket ekonomik koşulların değişimi ışığında, sermaye yapısını yönetmekte ve düzeltmeler yapmaktadır. 31 Aralık 2019 tarihi itibarıyla herhangi bir hedef, politika ya da süreç değişikliği yapılmamıştır. (31 Aralık 2018: Yoktur.)

Kredi Riski

Şirket faktoring işlemlerinden dolayı kredi riskine maruz kalmaktadır. Şirket'in Kredi İzleme ve Krediler departmanları kredi riskinin yönetiminden sorumludur. Şirket finansal varlıkları için belirli miktarda teminat talep etmektedir. Kredi risk yönetiminde ağırlıklı olarak kredi tahsis öncesi ve kredi izleme öncesi yöntemler geliştirilmiş olup yönetimin mevcut bir kredi politikası vardır ve kredi riski sürekli olarak takip edilmektedir. Kredi tahsis kriterlerini taşımayan firmalar ile kredi ilişkisi başlatılmamaktadır. Kredi komitesi yetkilerine göre talep edilen tüm kredi teklifleri değerlendirilmektedir. Bununla birlikte tahsis edilmiş kredilerin izlemesine yönelik olarak erken uyarı sistemleri geliştirilmiş olup dönemler itibarı ile ilgili çalışmalar ve müşteri kredibilitesi ölçümü de yapılmaktadır. Kredi riski, faaliyetlerinin ağırlıklı olarak gerçekleştiği Türkiye'de yoğunlaşmaktadır. Değişik sektörlerden çok sayıda müşteriye hizmet verilecek kredi riskinin dağıtılması sağlanmaktadır.

Finansal durum tablosu tarihi itibarıyla Şirket'in maksimum kredi riski, Şirket'in finansal araçlarının kayıtlı değerine eşittir.



BAYRAMOĞLU FAKTORİNG ANONİM ŞİRKETİ
1 OCAK 2019 – 31 ARALIK 2019 HESAP DÖNEMİNE AİT BAĞIMSIZ DENETİMDEN
GEÇMİŞ FİNANSAL TABLOLARA İLİŞKİN AÇIKLAYICI NOTLAR

(Tutarlar aksi belirtilmedikçe Bin Türk Lirası (bin TL) olarak ifade edilmiştir.)

NOT 37) FİNANSAL ARAÇLARDAN KAYNAKLANAN RİSKLERİN NİTELİĞİ VE DÜZEYİ (Devamı)

Kredi Riski (Devamı)

31.12.2019	Alacaklar				Banka Mevduat
	Faktoring Alacakları ve Takipteki Alacaklar		Diğer Aktifler		
	İlişkili Taraf	Diğer Taraf	İlişkili Taraf	Diğer Taraf	
Raporlama tarihi itibarıyla maruz kalınan azami kredi riski (A+B+C+D+E)		76.091		11.669	11.975
- Azami riskin teminat, vs ile güvence altına alınmış kısmı		296.582			
A. Vadesi geçmemiş ya da değer düşüklüğüne uğramamış finansal varlıkların net defter değeri		59.566		11.669	11.975
B. Koşulları yeniden görülmüş bulunan, aksi takdirde vadesi geçmiş veya değer düşüklüğüne uğramış sayılacak finansal varlıkların defter değeri					
C. Vadesi geçmiş ancak değer düşüklüğüne uğramamış varlıkların net defter değeri					
- Teminat, vs ile güvence altına alınmış kısmı					
D. Değer düşüklüğüne uğrayan varlıkların net defter değerleri					
- Vadesi geçmiş (brüt defter değeri)		16.525			
- Değer düşüklüğü (-)		146.736			
- Net değerinin teminat, vs ile güvence altına alınmış kısmı		(130.211)			
- Vadesi geçmemiş (brüt defter değeri)					
- Değer düşüklüğü (-)					
- Net değerinin teminat, vs ile güvence altına alınmış kısmı					
E. Bilanço dışı kredi riski içeren unsurlar					

31.12.2018	Alacaklar				Banka Mevduat
	Faktoring Alacakları ve Takipteki Alacaklar		Diğer Aktifler		
	İlişkili Taraf	Diğer Taraf	İlişkili Taraf	Diğer Taraf	
Raporlama tarihi itibarıyla maruz kalınan azami kredi riski (A+B+C+D+E)		91.703		16.535	1.337
- Azami riskin teminat, vs ile güvence altına alınmış kısmı		298.449			
A. Vadesi geçmemiş ya da değer düşüklüğüne uğramamış finansal varlıkların net defter değeri		75.591		16.535	1.337
B. Koşulları yeniden görülmüş bulunan, aksi takdirde vadesi geçmiş veya değer düşüklüğüne uğramış sayılacak finansal varlıkların defter değeri					
C. Vadesi geçmiş ancak değer düşüklüğüne uğramamış varlıkların net defter değeri					
- Teminat, vs ile güvence altına alınmış kısmı					
D. Değer düşüklüğüne uğrayan varlıkların net defter değerleri					
- Vadesi geçmiş (brüt defter değeri)		16.112			
- Değer düşüklüğü (-)		125.512			
- Net değerinin teminat, vs ile güvence altına alınmış kısmı		(109.400)			
- Vadesi geçmemiş (brüt defter değeri)					
- Değer düşüklüğü (-)					
- Net değerinin teminat, vs ile güvence altına alınmış kısmı					
E. Bilanço dışı kredi riski içeren unsurlar					

BAYRAMOĞLU FAKTORİNG ANONİM ŞİRKETİ
1 OCAK 2019 – 31 ARALIK 2019 HESAP DÖNEMİNE AİT BAĞIMSIZ DENETİMDEN
GEÇMİŞ FİNANSAL TABLOLARA İLİŞKİN AÇIKLAYICI NOTLAR

(Tutarlar aksi belirtilmedikçe Bin Türk Lirası (bin TL) olarak ifade edilmiştir.)

NOT 37) FİNANSAL ARAÇLARDAN KAYNAKLANAN RİSKLERİN NİTELİĞİ VE DÜZEYİ (Devamı)

Kredi Riski (Devamı)

Finansal araç türleri itibariyle maruz kalınan kredi risklerinin açıklanmasında, finansal araç sınıflarından "Alacaklar" dışında kalanlarda kredi riski bulunmadığından sadece alacaklar dikkate alınmıştır. (31.12.2018: Finansal araç türleri itibariyle maruz kalınan kredi risklerinin açıklanmasında, finansal araç sınıflarından "Alacaklar" dışında kalanlarda kredi riski bulunmadığından sadece alacaklar dikkate alınmıştır.)

Tutarın belirlenmesinde, alınan teminatlar gibi, kredi güvenilirliğinde artış sağlayan unsurlar dikkate alınmamıştır. (31.12.2018: Tutarın belirlenmesinde, alınan teminatlar gibi, kredi güvenilirliğinde artış sağlayan unsurlar dikkate alınmamıştır.)

Likidite Riski

Likidite riski, Şirket'in faaliyetlerinin fonlanması sırasında ortaya çıkmaktadır. Bu risk, Şirket'in varlıklarını hem uygun vade ve oranlarda fonlayamama hem de bir varlığı makul bir fiyat ve uygun bir zaman dilimi içinde likit duruma getirememe risklerini kapsamaktadır. Şirket bankalar aracılığıyla fonlama ihtiyacını karşılamaktadır. Şirket hedeflerine ulaşmak için gerekli olan fon kaynaklarındaki değişimleri belirlemek ve seyrini izlemek suretiyle sürekli olarak likidite riskini değerlendirmektedir.

31.12.2019 tarihi itibariyle likidite riskine ilişkin açıklamalar aşağıdaki tabloda yer almaktadır.

<i>Sözleşme Uyarınca Vadeler</i>	<i>Defter Değeri</i>	<i>Beklenen Nakit Çıktılar Toplamı</i>	<i>3 Aydan Kısa</i>	<i>3-12 Ay Arası</i>	<i>1-5 Yıl Arası</i>	<i>5 Yılden Uzun</i>
Türev Olmayan Finansal Yükümlülükler						
Factoring Borçları	2.496	2.496			2.496	
Kiralama İşlemlerinden Borçlar	4.192	4.192	492			3.700
Beklenen Vadeler	Defter Değeri	Beklenen Nakit Çıktılar Toplamı	3 Aydan Kısa	3-12 Ay Arası	1-5 Yıl Arası	5 Yılden Uzun
Türev Olmayan Finansal Yük.						
Diğer Yükümlülükler	444	444	205	239		
Borç ve Gider Karşılıkları	642	642			642	



BAYRAMOĞLU FAKTORİNG ANONİM ŞİRKETİ
1 OCAK 2019 – 31 ARALIK 2019 HESAP DÖNEMİNE AİT BAĞIMSIZ DENETİMDEN
GEÇMİŞ FİNANSAL TABLOLARA İLİŞKİN AÇIKLAYICI NOTLAR

(Tutarlar aksi belirtilmedikçe Bin Türk Lirası (bin TL) olarak ifade edilmiştir.)

NOT 37) FİNANSAL ARAÇLARDAN KAYNAKLANAN RİSKLERİN NİTELİĞİ VE DÜZEYİ (Devamı)

Likidite Riski (Devamı)

31.12.2018 tarihi itibarıyla likidite riskine ilişkin açıklamalar aşağıdaki tabloda yer almaktadır.

<i>Sözleşme Uyarınca Vadeler</i>	<i>Defter Değeri</i>	<i>Beklenen Nakit Çıktılar Toplamı</i>	<i>3 Aydan Kısa</i>	<i>3-12 Ay Arası</i>	<i>1-5 Yıl Arası</i>	<i>5 Yıdan Uzun</i>
Türev Olmayan Finansal Yük.						
Faktoring Borçları	2.739	2.739			2.739	
Alınan Krediler	4.100	4.100	4.100			
Beklenen Vadeler	Defter Değeri	Beklenen Nakit Çıktılar Toplamı	3 Aydan Kısa	3-12 Ay Arası	1-5 Yıl Arası	5 Yıdan Uzun
Türev Olmayan Finansal Yük.						
Diğer Borçlar	-	-	-			
Ödenecek Vergi ve Yükümlülükler	-	-	-			
Borç ve Gider Karşılıkları	396	396			396	

Piyasa Riski

Şirket'in alım satım amaçlı finansal aracı yoktur.

(a) Döviz Kuru Riski

Şirket, yabancı para birimleri ile gerçekleştirdiği işlemlerden (faktoring faaliyetleri ve banka kredileri gibi) dolayı yabancı para riski taşımaktadır. Şirket'in finansal tabloları TL bazında hazırlandığından dolayı, söz konusu finansal tablolar yabancı para birimlerinin TL karşısında dalgalanmasından etkilenmektedir. Şirket yabancı para riskinden korunmak amacıyla türev işlemleri yapmaktadır.

Şirket, döviz cinsinden varlık ve yükümlülüklerinin Türk Lirası'na çevriminde kullanılan kur oranlarının değişimi nedeniyle, kur riskine maruzdur. Şirket'in kur riski pozisyonu önemsiz düzeydedir.

Bunun nedeni Şirket'in yabancı para cinsinden faktoring alacaklarının kurunu işlem tarihindeki kur üzerinden sabitleyerek yabancı para pozisyonu taşımama stratejisidir.

(b) Faiz Oranı Riski

Şirket'in faaliyetleri, faizli varlıklar ve borçlarının farklı zaman veya miktarlarda itfa oldukları ya da yeniden fiyatlandırıldıklarında faiz oranlarındaki değişim riskine maruz kalmaktadır. Şirket'in temel stratejileriyle tutarlı olan piyasa faiz oranları dikkate alındığında risk yönetim faaliyetleri, net faiz gelirini en iyi duruma getirmeyi hedeflemektedir.



BAYRAMOĞLU FAKTORİNG ANONİM ŞİRKETİ
1 OCAK 2019 – 31 ARALIK 2019 HESAP DÖNEMİNE AİT BAĞIMSIZ DENETİMDEN
GEÇMİŞ FİNANSAL TABLOLARA İLİŞKİN AÇIKLAYICI NOTLAR

(Tutarlar aksi belirtilmedikçe Bin Türk Lirası (bin TL) olarak ifade edilmiştir.)

NOT 37) FİNANSAL ARAÇLARDAN KAYNAKLANAN RİSKLERİN NİTELİĞİ VE DÜZEYİ (Devamı)

Piyasa Riski (Devamı)

(b) Faiz Oranı Riski (Devamı)

31 Aralık 2019 ve 31 Aralık 2018 tarihleri itibarıyla, Şirket'in faize duyarlı finansal enstrümanları aşağıdaki gibidir:

	Kayıtlı Değer	
	31 Aralık 2019	31 Aralık 2018
Sabit Faizli		
Factoring Alacakları	59.566	75.591
Factoring Borçları	2.496	2.739
Alınan Krediler	-	4.100
Değişken Faizli		
Alınan Krediler	-	-

NOT 38) FİNANSAL ARAÇLAR (GERÇEĞE UYGUN DEĞER AÇIKLAMALARI VE FİNANSAL RİSKTEN KORUNMA MUHASEBESİ ÇERÇEVESİNDE AÇIKLAMALAR)

Finansal Araçların Gerçeğe Uygun Değeri

Şirket finansal araçların gerçeğe uygun değerlerini, ulaşılabilen mevcut piyasa bilgilerini ve uygun değerlendirme metodlarını kullanarak hesaplamıştır. Ancak, gerçeğe uygun değeri bulabilmek için kanaat kullanmak gerektiğinden, gerçeğe uygun değer ölçümleri mevcut piyasa koşullarında oluşabilecek değerleri yansıtmayabilir. Şirket yönetimi tarafından, kasa ve bankalar, diğer finansal aktifler ve kısa vadeli TL cinsinden banka kredileri de dahil olmak üzere etkin faizle iskonto edilmiş maliyet bedeli ile gösterilen finansal aktiflerin ve borçların rayiç değerlerinin kısa vadeli olmaları ve muhtemel zararların önemsiz miktarda olabileceği düşünülerek defter değerlerine yakın olduğu kabul edilmiştir.

Aşağıda gerçeğe uygun değer ile değerlendirilen finansal araçların, değerlendirme yöntemleri verilmiştir. Seviyelere göre değerlendirme yöntemleri şu şekilde tanımlanmıştır.

Gerçeğe Uygun Değer Ölçümünün Sınıflandırması

Seviye 1: Özdeş varlıklar ya da borçlar için aktif piyasadaki kayıtlı fiyatlar

Seviye 2: Seviye 1'deki kayıtlı fiyatlar dışında kalan ve varlıklar ya da borçlar açısından doğrudan ya da dolaylı olarak gözlemlenebilir nitelikteki veriler,

Seviye 3: Varlıklar ya da borçlara ilişkin olarak gözlemlenebilir piyasa verilerine dayanmayan veriler



BAYRAMOĞLU FAKTORİNG ANONİM ŞİRKETİ
1 OCAK 2019 – 31 ARALIK 2019 HESAP DÖNEMİNE AİT BAĞIMSIZ DENETİMDEN
GEÇMİŞ FİNANSAL TABLOLARA İLİŞKİN AÇIKLAYICI NOTLAR

(Tutarlar aksi belirtilmedikçe Bin Türk Lirası (bin TL) olarak ifade edilmiştir.)

NOT 39) AÇIKLANMASI GEREKEN DİĞER HUSUSLAR

31 Aralık 2019 tarihli finansal durum tablosu aşağıda detayları açıklanan nedenden dolayı yeniden düzenlenmiştir.

Şirket, Bankacılık Düzenleme ve Denetleme Kurumuna (BDDK) raporlanan mali tabloları, Türkiye Muhasebe Standartlarına göre hazırlanan mali tablolar arasında sınıflama farklılıklar olup, bu sınıflamalara göre mali tablolar yeniden düzenlenmiştir.

						31.12.2019	
	Referans	BDDK Önceden Rapor. TP	BDDK Önceden Rapor. YP	Yeniden Düzen. Etkisi TP	Yeniden Düzen. Etkisi YP	Yeniden Düzenlenmiş TP	Yeniden Düzenlenmiş YP
AKTİF KALEMLER							
Factoring Alacakları	7	59.566		59.352	214	(214)	214
Takipteki Alacaklar		146.735		146.736		1	
Beklenen Zarar Karşılıkları/Özel Karşılıklar (-)		128.900		(130.211)		(1.311)	
Maddi Duran Varlıklar	10	4.564		551		4.013	
Maddi Olmayan Duran Varlıklar	11	34				(34)	
Cari Dönem Vergi Varlığı				1.975		1.975	
Ertelenmiş Vergi Varlığı	12			1.899		1.899	
Diğer Aktifler	8-13	17.455		11.669		(5.786)	
PASİF KALEMLER							
Factoring Borçları		2.671		2.496		(175)	
Kiralama İşlemlerinden Borçlar				4.192		4.192	
Karşılıklar	18	827		642		(185)	
Diğer Yükümlülükler	15			444		444	
Özkaynaklar	19	103.922		100.403		(3.519)	



BAYRAMOĞLU FAKTORİNG ANONİM ŞİRKETİ
1 OCAK 2019 – 31 ARALIK 2019 HESAP DÖNEMİNE AİT BAĞIMSIZ DENETİMDEN
GEÇMİŞ FİNANSAL TABLOLARA İLİŞKİN AÇIKLAYICI NOTLAR

(Tutarlar aksi belirtilmedikçe Bin Türk Lirası (bin TL) olarak ifade edilmiştir.)

NOT 39) AÇIKLANMASI GEREKEN DİĞER HUSUSLAR (Devamı)

GELİR VE GİDER KALEMLERİ	Referans	BDDK Önceden Rapor.		Yeniden Düzen. Etkisi		31.12.2019	
		TP	YP	TP	YP	Yeniden Düzenlenmiş	
						TP	YP
ESAS FAALİYET GELİRLERİ	28	29.371		28.671		(700)	
FAKTORİNG GELİRLERİ	28.1.	29.371		28.671		(700)	
Faktoring Alacaklarından Alınan Faizler		27.113		26.413		(700)	
<i>İskontolu</i>		27.113		26.413		(700)	
FİNANSMAN GİDERLERİ (-)	29	1.365		(1.859)		(3.224)	
<i>Kullanılan Kredilere Verilen Faizler</i>		1.365		(1.365)		(2.730)	
<i>Kiralama İşlemlerine İlişkin Faiz Giderleri</i>				(494)		(494)	
BRÜT K/Z (I+II)		28.006		26.812		(1.194)	
ESAS FAALİYET GİDERLERİ (-)	30	(7.601)		(6.655)		946	
<i>Personel Giderleri</i>		(1.915)		(1.915)		-	
<i>KıdemTazminatı Karşılığı Gideri</i>		(196)		(152)		44	
<i>Genel İşletme Giderleri</i>		(5.347)		(4.588)		759	
<i>Diğer</i>		(143)				143	
BRÜT FAALİYET K/Z (III+IV)		20.405		20.157		(248)	
DİĞER FAALİYET GELİRLERİ	31	8.578		8.568		(10)	
<i>Diğer</i>		7.729		7.719		(10)	
KARŞILIK GİDERLERİ	32	(27.106)		(32.395)		(5.289)	
<i>Özel Karşılıklar</i>		(27.106)		(28.439)		(1.333)	
<i>Genel Karşılıklar</i>				(3.956)		(3.956)	
NET FAALİYET K/Z (V+...+VIII)		1.877		(3.670)		(5.547)	
SÜRDÜRÜLEN FAALİYETLER VERGİ ÖNCESİ K/Z (IX+X+XI+XII)		1.877		(3.670)		(5.547)	
SÜRDÜRÜLEN FAALİYETLER VERGİ KARŞILIĞI (±)	14	(82)		684		766	
<i>Ertelenmiş Vergi Gelir Etkisi (-)</i>				766		766	
DÖNEM NET KARI/ZARARI (XV+XX)	34	1.795		(2.986)		(4.781)	

Bankacılık Düzenleme ve Denetleme Kurumuna (BDDK) raporlanan mali tabloları ile Türkiye Muhasebe Standartlarına göre hazırlanan mali tablolar arasında sınıflama farklılıkları olup, bu farklılıkları, BDDK Muhasebe Uygulama yönetmeliğine ve TFRS/TMS uygun sınıflamalar yapılmıştır.

NOT 40) BİLANCO TARİHİNDEN SONRAKİ OLAYLAR

Yoktur.

