

**BAYRAMOĐLU FAKTORİNG
ANONİM ŐİRKETİ'NİN
01.01.2016 – 31.12.2016
HESAP DÖNEMİNE AİT
FİNANSAL TABLOLARI VE
BAĐIMSIZ DENETİM RAPORU**

İÇİNDEKİLER	SAYFA
BAĞIMSIZ DENETİM RAPORU	1-4
31.12.2016 TARİHLİ FİNANSAL DURUM TABLOSU	5-6
31.12.2016 TARİHLİ NAZIM HESAPLAR TABLOSU	7
31.12.2016 TARİHİNDE SONA EREN YILA AİT KAR VEYA ZARAR TABLOSU	8
31.12.2016 TARİHİNDE SONA EREN YILA AİT KAR VEYA ZARAR VE DİĞER KAPSAMLI GELİR TABLOSU	9
31.12.2016 TARİHİNDE SONA EREN YILA AİT ÖZSERMAYE DEĞİŞİM TABLOSU	10
31.12.2016 TARİHİNDE SONA EREN YILA AİT NAKİT AKIM TABLOSU	11
31.12.2016 KAR DAĞITIM TABLOSU	12
FİNANSAL TABLOLARA İLİŞKİN AÇIKLAYICI NOTLAR	13-57

BAYRAMOĞLU FAKTORİNG ANONİM ŞİRKETİ YÖNETİM KURULU'NA

01.01.2016 – 31.12.2016 HESAP DÖNEMİ FİNANSAL TABLOLARINA İLİŞKİN BAĞIMSIZ DENETİM RAPORU

Giriş

Bayramoğlu Faktoring Anonim Şirketi'nin ("Şirket") 31 Aralık 2016 tarihi itibarıyla hazırlanan finansal durum tablosu ile aynı tarihte sona eren hesap dönemine ait kar veya zarar ve diğer kapsamlı gelir tablosu, özkaynak değişim tablosu, nakit akış tablosu ve önemli muhasebe politikaları ile diğer açıklayıcı notların bir özeti denetlenmiş bulunuyoruz.


Şirket Yönetim Kurulunun Sorumluluğuna İlişkin Açıklama:

Şirket Yönetim Kurulu, rapor konusu finansal tabloların 24 Aralık 2013 tarih ve 28861 sayılı Resmi Gazete 'de yayımlanan Finansal Kiralama, Faktoring ve Finansman Şirketlerince Uygulanacak Tekdüzen Hesap Planı ve İzahnamesi Hakkında Tebliğ'e ve Kamu Gözetimi, Muhasebe ve Denetim Standartları Kurulu tarafından yayımlanan Türkiye Muhasebe Standartları ile Türkiye Finansal Raporlama Standartları'na ve Bankacılık Düzenleme ve Denetleme Kurumu ("BDDK") tarafından muhasebe ve finansal raporlama esaslarına ilişkin yayımlanan diğer yönetmelik, açıklama ve genelgelere uygun olarak ve hata ya da suiistimal dolayısıyla önemlilik arz eden ölçüde yanlış bilgi içermeyecek şekilde hazırlanmasını ve sunulmasını sağlayacak bir iç kontrol sistemi oluşturulması, uygun muhasebe politikalarının seçilmesi ve uygulanmasından sorumludur.

Yetkili Denetim Kuruluşunun Sorumluluğuna İlişkin Açıklama:

Bağımsız denetimi yapan kuruluş olarak üzerimize düşen sorumluluk, denetlenen finansal tablolar üzerinde görüş bildirmektir. Bağımsız denetimimiz, 1 Kasım 2006 tarihli ve 26333 sayılı Resmi Gazete 'de yayımlanan Bankalarda Bağımsız Denetim Gerçekleştirecek Kuruluşların Yetkilendirilmesi ve Faaliyetleri Hakkında Yönetmelik ve Türkiye denetim standartlarına uyumlu olarak gerçekleştirilmiştir. Finansal tabloların önemlilik arz edecek ölçüde bir hata içermediğine ilişkin makul güvence sağlayacak şekilde bağımsız denetim planlanmış ve gerçekleştirilmiştir. Bağımsız denetimde; finansal tablolarda yer alan tutarlar ve finansal tablo açıklama ve dipnotları hakkında denetim kanıtı toplamaya yönelik denetim teknikleri uygulanmış; bu teknikler istihdam ettiğimiz bağımsız denetçilerin inisiyatifine bırakılmış, ancak, duruma uygun denetim teknikleri, finansal tabloların hazırlanması ve sunumu sürecindeki iç kontrollerin etkinliği dikkate alınarak ve uygulanan muhasebe politikalarının uygunluğu değerlendirilerek belirlenmiştir. Ancak, amacımız iç kontrol sisteminin etkinliği hakkında görüş vermek değil, bağımsız denetim tekniklerini koşullara uygun olarak tasarlamak amacıyla, Şirket yönetimi tarafından hazırlanan finansal tablolar ile iç kontrol sistemi arasındaki ilişkiyi ortaya koymaktır. Bağımsız denetimimiz, ayrıca işletme yönetimi tarafından benimsenen muhasebe politikaları ile yapılan önemli muhasebe tahminlerinin ve finansal tabloların bir bütün olarak sunumunun uygunluğunun değerlendirilmesini de içermektedir.

Bağımsız denetim sırasında temin ettiğimiz bağımsız denetim kanıtlarının, sınırlı olumlu görüşümüzün oluşturulmasına yeterli ve uygun bir dayanak oluşturduğuna inanıyoruz.



Adres : İstanbul Vizyon Park C2 Blok No:195-196, Çobançeşme, 34197 Yenibosna, Bahçelievler, İstanbul, Türkiye
Telefon : +90 212 446 4000 (Pbx) Faks : +90 212 446 3600 (Pbx)
Web : www.ubdt.com.tr E-Mail : info@ubdt.com.tr

Registered Firm of US PCAOB "Public Company Accounting Oversight Board"

Member of Russell Bedford International – a global network of independent professional services firms

Sınırlı Olumlu Görüşün Dayanağı

- 1) Şirket'in, Bankacılık Düzenleme ve Denetleme Kurumu (BDDK) tarafından 19.04.2016 tarih ve 201 sayılı Mali Analiz ve Mevzuata Uyum Denetimi yapılmıştır. BDDK faktoring kanuna göre faktoring şirketlerinin ortaklarına nakdi kredi kullandırması meri faktoring mevzuatı uyarınca mümkün bulunmamaktadır. Yapılan inceleme kapsamında şirket 6736 sayılı Bazı Alacakların Yeniden Yapılandırılmasına ilişkin kanun kapsamında ortakların Şirket'e olan borçları 6736 sayılı Kanun 6. Maddesinin 3. Fıkrası hükümlerinden faydalanmak suretiyle 13.667.300 TL yeniden yapılandırılarak 410.019 TL vergi ödemiştir ve 31.12.2015 tarihli devir ortaklardan alacaklar bakiyesi bilanço hesaplarından çıkarılmıştır. 31.12.2016 tarihi itibarıyla Şirket'in ortaklara borçların hesabın bakiyesi 3.413.458 TL'dir.
- 2) Şirket faktoring işlemlerinden kaynaklanan ve müşterilere yansıttığı BSMV tutarını anapara alacağı içinde izlemektedir. BDDK'nın yayınlamış olduğu Kararda, Faktoring Şirketlerinin faiz ve diğer gelir kalemlerinden kaynaklanan ve müşterilere yansıtılan vergi tutarlarının ilgili ana faaliyet alacakları hesaplarında izlendiği, müşterilere yansıtılan söz konusu vergi tutarı "Muhtelif Alacaklar" hesaplarında izlenmesi gerekmektedir. Şirket yönetimi ilgili BSMV alacakların "Muhtelif Alacaklarda" hesabında sınıflanması için muhasebe programında yeniden yapılandırma çalışmaları rapor tarihi itibarıyla devam etmekte olduğu için, Şirket'in finansal tablolarında herhangi bir sınıflama yapılmasının gerekip gerekmediğine yönelik olarak yeterli denetim kanıtı tarafımızdan elde edilememiştir.
- 3) Şirket'in takip hesaplarında izlediği, müşterisi olan Ataderm Sağlık Ürünleri İth.İhr.San.ve Tic.Ltd.Şti'nin alacaklarından tahsil edilmesi için alınmış bulunan 3.956.467 TL tutarındaki çeklerin, hem "Alınan Teminatlar" olarak bilanço dışında, hem de "Alınan Çek"- Diğer Alacak - olarak bilanço içinde izlenmektedir. Alacağı istinaden alınan teminat niteliği söz konusu çeklerin muhtelif alacak olarak izlenmemesi, münhasıran bilanço dışında takip edilmesi gerekmektedir.
- 4) Şirket'in muhtelif bankalarda döviz tevdiat hesapların bulunduğu, dönem sonu söz konusu hesaplardan TL mevduat hesaplarına aktarımlar yapıldığı, söz konusu aktarımlarının kullanılmadığı ve söz konusu uygulamanın BDDK Tek düzen Hesap Planına ayrılık teşkil ettiği tespit edilmiştir. Söz konusu durum ortaya çıkarabileceği sonuçları ilişikteki finansal tablolar üzerindeki etkisini tespit etmemiz mümkün olamamıştır.
- 5) Faktoring Alacakları içerisinde vadesi geçmiş alacaklar ve Finansal Kiralama, Faktoring ve Finansman Şirketlerince Alacakları İçin Ayrılacak Karşılıklara İlişkin Usul ve Esaslar Hakkında Tebliğ kapsamında bir borçludan birbirinden bağımsız birden fazla alacağın mevcut bulunması ve bu alacakların herhangi biri için özel karşılık ayrılması halinde, diğer alacak tutarları içinde aynı oranda karşılık ayrılır denilmektedir. İlgili yönetmelik kapsamında Faktoring Alacakları içerisinde vadesi geçmiş fakat karşılık ayrılmamış ve birbirinden bağımsız diğer alacaklar olmak üzere 25.371.796 TL tutarında alacağı bulunmaktadır. Şirket, bu alacaklar içerisinde 10.066.251 TL'nin ilgili alacağı teminat olması amacıyla alacaklı olduğu Şirket'ten "İpotek" almıştır. 31 Aralık 2016 tarihi itibarıyla "İpoteklerin" ekspertiz kıymetli değeri belirlenememiştir. Şirket Yönetimi, ilgili İpotek değerinin, toplam alacak tutarını karşılayacak düzeyde olduğunu beyan ekte olup, ilgili ipotekli alacaklar için ve herhangi bir teminat olmayan alacağı için karşılık ayırmamıştır. 3 firmadan oluşan ilgili alacakların 31.12.2016 tarihi itibarıyla vadesi geçen kısmı 8.173.990 TL olup, rapor tarihine kadar 260.600 TL kısmı da tahsil edilmiştir.



Sınırlı Olumlu Görüş

Görüşümüze göre, Sınırlı Olumlu Görüşün Dayanağı paragrafında belirtilen hususlar hariç olmak üzere, ilişikteki finansal tablolar, bütün önemli taraflarıyla, Bayramoğlu Faktoring Anonim Şirketi'nin 31 Aralık 2016 tarihi itibarıyla mali durumunu ve aynı tarihte sona eren hesap dönemine ait faaliyet sonuçları ile nakit akımlarını Kamu Gözetimi Muhasebe ve Denetim Standartları Kurumu (KGGK) tarafından yürürlüğe konulmuş olan Türkiye Muhasebe Standartları / Türkiye Finansal Raporlama Standartları (TMS/IFRS) ve BDDK tarafından muhasebe ve finansal raporlama esaslarına ilişkin olarak yayımlanan yönetmelik, tebliğ, açıklama ve genelgelere uygun olarak tüm önemli yönleriyle gerçeğe uygun bir biçimde sunmaktadır.

Diğer Husus

1. Şirket'in 31 Aralık 2015 tarihinde sona eren yıla ait finansal tablolarının bağımsız denetimi başka bir bağımsız denetim firması tarafından yapılmış, söz konusu bağımsız denetim firması tarafından hazırlanan 15 Nisan 2016 tarihli bağımsız denetim raporunda Sınırlı Olumlu Görüş (Şartlı) verilmiştir. Sınırlı Olumlu Görüşün dayanağı olarak Şirket'in ilişikteki 31 Aralık 2015 tarihli mali tablolarında; Faktoring Alacakları içerisinde vadesi 1 yıldan daha uzun süre geçmiş, 14.333.017 TL tutarında Faktoring Alacaklarına, Finansal Kiralama Faktoring ve Finansman Şirketlerinin uygulamaları ile Finansal Tabloları Hakkındaki Yönetmelikte belirlenen şartlarda karşılık ayırmamıştır.
2. 2016 hesap dönemine ait finansal tablolara ilişkin yürüttüğümüz bağımsız denetim kapsamında, 2015 hesap dönemine ait finansal tabloları değiştirmek için yapılan 2.1. no'lu dipnotta açıklanan düzeltmeleri de ayrıca denetlenmiş bulunuyoruz. Görüşümüze göre, söz konusu düzeltmeler uygundur ve doğru bir biçimde uygulanmıştır. Söz konusu düzeltmeler dışında, şirketin 2015 hesap dönemine ait finansal tablolarının bağımsız denetimi, sınırlı bağımsız denetimi veya bunlara yönelik herhangi bir prosedürlü uygulanmak için görevlendirilemediğimizden, bir bütün olarak 2015 hesap dönemine ait finansal tablolara ilişkin bir denetim görüşü veya başka bir güvence vermiyoruz.
3. Şirket'in Türkiye Muhasebe Standartları / Türkiye Finansal Raporlama Standartları (TMS/IFRS)'na göre hazırlanan raporumuza konu mali tabloları ile Bankacılık Düzenleme ve Denetleme Kurumuna bildirilen mali tablolar arasında farklılıklar olduğu tespit edilmiştir. Söz konusu farklılıkların temel olarak Türkiye Muhasebe Standartları çerçevesinde yapılan düzeltme ve sınıflama kayıtlarından kaynaklanmaktadır. İlgili farklılıklar ilişkin 48 no'lu Diğer Hususlar dipnotun da açıklanan düzeltmeleri de ayrıca denetlemiş bulunuyoruz.



Diğer İlgili Mevzuattan Kaynaklanan Bağımsız Denetçi Yükümlülükleri Hakkında Rapor

6102 sayılı Türk Ticaret Kanunu'nun ("TTK") 402'nci maddesinin dördüncü fıkrası uyarınca Şirket'in 1 Ocak - 31 Aralık 2016 hesap döneminde defter tutma düzeninin, finansal tabloların, TTK ile Şirket esas sözleşmesinin finansal raporlamaya ilişkin hükümlerine uygun olmadığına dair, sınırlı olumlu görüşün dayanakları bölümündeki konular ve yukarıda dikkat çekilen husus bölümünde belirtilen konular haricinde önemli bir hususa rastlanmamıştır.

TTK'nın 402. Maddesi'nin dördüncü fıkrası uyarınca, Yönetim Kurulu tarafımıza denetim kapsamında istenen açıklamaları yapmış ve istenen belgeleri vermiştir.

İstanbul, 14 Nisan 2017

**ULUSAL BAĞIMSIZ DENETİM VE
YEMİNLİ MALİ MÜŞAVİRLİK A.Ş.**

Registered Firm of US PCAOB "Public Company Accounting Oversight Board"
Member of Russell Bedford International – a global network of independent professional services firms

Hakverdi YARADILMIŞ
Sorumlu Ortak Başdenetçi




BAYRAMOĞLU FAKTORİNG ANONİM ŞİRKETİ**31 ARALIK 2016 TARİHLİ FİNANSAL DURUM TABLOSU**

(Tutarlar aksi belirtilmedikçe Türk Lirası (bin TL) olarak ifade edilmiştir.)

	AKTİF KALEMLER	Dipnot	Bağımsız Denetimden Geçmiş Cari Dönem 31 Aralık 2016			Bağımsız Denetimden Geçmiş Önceki Dönem 31 Aralık 2015		
			TP	YP	TOPLAM	TP	YP	TOPLAM
I.	NAKİT, NAKİT BENZERLERİ ve MERKEZ BANKASI	3						
II.	GERÇEĞE UYGUN DEĞER FARKI K/Z'A YANSITILAN FV (Net)	4	3		3	4		4
2.1	Alım Satım Amaçlı Finansal Varlıklar							
2.2	Gerçeğe Uygun Değer Farkı Kar/Zarara Yansıtılan O.Sınıflandırılan FV							
2.3	Alım Satım Amaçlı Türev Finansal Varlıklar							
III.	BANKALAR	5	2.208		2.208	674		674
IV.	TERS REPO İŞLEMLERİNDEN ALACAKLAR	6						
V.	SATILMAYA HAZIR FİNANSAL VARLIKLAR (Net)	7						
VI.	FAKTORİNG ALACAKLARI	8	85.882		85.882	100.259		100.259
6.1	İskontolu Faktoring Alacakları		85.882		85.882	100.259		100.259
6.1.1	Yurt İçi		89.946		89.946	104.226		104.226
6.1.2	Yurt Dışı							
6.1.3	Kazanılmamış Gelirler (-)		(4.064)		(4.064)	(3.967)		(3.967)
6.2	Diğer Faktoring Alacakları							
6.2.1	Yurt İçi							
6.2.2	Yurt Dışı							
VII.	FİNANSMAN KREDİLERİ							
7.1	Tüketici Kredileri							
7.2	Kredi Kartları							
7.3	Taksitli Ticari Krediler							
VIII.	KİRALAMA İŞLEMLERİ							
8.1	Kiralama İşlemlerinden Alacaklar							
8.1.1	Finansal Kiralama Alacakları							
8.1.2	Faaliyet Kiralaması Alacakları							
8.1.3	Kazanılmamış Gelirler (-)							
8.2	Kiralama Konusu Yapılmakta Olan Yatırımlar							
8.3	Kiralama İşlemleri İçin Verilen Avanslar							
IX.	DiĞER ALACAKLAR	9	14.032		14.032	22.132		22.132
X.	TAKİPTEKİ ALACAKLAR	10	5.120		5.120	877		877
10.1	Takipteki Faktoring Alacakları		96.111		96.111	80.086		80.086
10.2	Takipteki Finansman Kredileri							
10.3	Takipteki Kiralama İşlemlerinden Alacaklar							
10.4	Özel Karşılıklar (-)		(90.992)		(90.992)	(79.209)		(79.209)
XI.	RİSKTEN KORUNMA AMAÇLI TÜREV FİNANSAL VARLIKLAR	11						
11.1	Gerçeğe Uygun Değer Riskinden Korunma Amaçlılar							
11.2	Nakit Akış Riskinden Korunma Amaçlılar							
11.3	Yurtdışındaki Net Yatırım Riskinden Korunma Amaçlılar							
XII.	VADEYE KADAR ELDE TUTULACAK YATIRIMLAR (Net)	12						
XIII.	BAĞLI ORTAKLIKLAR (Net)	13						
XIV.	İŞTİRAKLER (Net)	14						
XV.	İŞ ORTAKLIKLARI (Net)	15						
XVI.	MADDİ DURAN VARLIKLAR (Net)	16	421		421	70		70
XVII.	MADDİ OLMAYAN DURAN VARLIKLAR (Net)	17						
17.1	Şerefiye							
17.2	Diğer							
XVIII.	PEŞİN ÖDENMİŞ GİDERLER	18	502		502	64		64
IXX.	CARİ DÖNEM VERGİ VARLIĞI	19						
XX.	ERTELENMİŞ VERGİ VARLIĞI	20	1.210		1.210	850		850
XXI.	DiĞER AKTİFLER	21	44		44	61		61
	ARA TOPLAM		109.421		109.421	124.991		124.991
XXII.	SATIŞ AMAÇLI ELDE TUTULAN VE DURDURULAN FAALİYETLERE İLİŞKİN VARLIKLAR (Net)	22						
22.1	Satış Amaçlı							
22.2	Durdurulan Faaliyetlere İlişkin							
	AKTİF TOPLAMI		109.421		109.421	124.991		124.991

Ekli notlar mali tabloların ayrılmaz parçasıdır.



BAYRAMOĞLU FAKTORİNG ANONİM ŞİRKETİ**31 ARALIK 2016 TARİHLİ FİNANSAL DURUM TABLOSU**

(Tutarlar aksi belirtilmedikçe Türk Lirası (bin TL) olarak ifade edilmiştir.)

PASİF KALEMLER	Dipnot	Bağımsız Denetimden Geçmiş Cari Dönem 31 Aralık 2016			Bağımsız Denetimden Geçmiş Önceki Dönem 31 Aralık 2015		
		TP	YP	TOPLAM	TP	YP	TOPLAM
I. ALIM SATIM AMAÇLI TÜREV FİNANSAL YÜKÜMLÜLÜKLER	23						
II. ALINAN KREDİLER	24	19.128		19.128	29.551		29.551
III. FAKTORİNG BORÇLARI	8	2.496		2.496	2.860		2.860
IV. KİRALAMA İŞLEMLERİNDEN BORÇLAR	25						
4.1 Finansal Kiralama Borçları							
4.2 Faaliyet Kiralaması Borçları							
4.3 Diğer							
4.4 Ertelenmiş Finansal Kiralama Giderleri (-)							
V. İHRAÇ EDİLEN MENKUL KIYMETLER (Net)	26						
5.1 Bonolar							
5.2 Varlığa Dayalı Menkul Kıymetler							
5.3 Tahviller							
VI. DİĞER BORÇLAR	9	3.898		3.898	404		404
VII. DİĞER YABANCI KAYNAKLAR	27						
VIII. RİSKTEN KORUNMA AMAÇLI TÜREV FİNANSAL YÜKÜMLÜLÜKLER	28						
8.1 Gerçeğe Uygun Değer Riskinden Korunma Amaçlılar							
8.2 Nakit Akış Riskinden Korunma Amaçlılar							
8.3 Yurtdışındaki Net Yatırım Riskinden Korunma Amaçlılar							
IX. ÖDENECEK VERGİ VE YÜKÜMLÜLÜKLER	29	166		166	488		488
X. BORÇ VE GİDER KARŞILIKLARI	30	272		272	249		249
10.1 Yeniden Yapılanma Karşılığı							
10.2 Çalışan Hakları Yükümlülüğü Karşılığı		272		272	249		249
10.3 Diğer Karşılıklar							
XI. ERTELENMİŞ GELİRLER	32	389		389	434		434
XII. CARİ DÖNEM VERGİ BORCU	19	222		222			
XIII. ERTELENMİŞ VERGİ BORCU	20						
XIV. SERMAYE BENZERİ KREDİLER	33						
ARA TOPLAM		26.571		26.571	33.986		33.986
XV. SATIŞ AMAÇLI ELDE TUTULAN VE DURDURULAN FAALİYETLERE İLİŞKİN DURAN VARLIK BORÇLARI (Net)	31						
15.1 Satış Amaçlı							
15.2 Durdurulan Faaliyetlere İlişkin							
XVI. ÖZKAYNAKLAR	34	82.851		82.851	91.005		91.005
16.1 Ödenmiş Sermaye		85.000		85.000	85.000		85.000
16.2 Sermaye Yedekleri							
16.2.1 Hisse Senedi İhraç Primleri							
16.2.2 Hisse Senedi İptal Kârları							
16.2.3 Diğer Sermaye Yedekleri							
16.3 Kâr veya Zararda Yeniden Sınıflandırılmayacak Birikmiş Diğer Kapsamlı Gelirler veya Giderler		(3)		(3)			
16.4 Kâr veya Zararda Yeniden Sınıflandırılacak Birikmiş Diğer Kapsamlı Gelirler veya Giderler							
16.5 Kâr Yedekleri		4.857		4.857	4.857		4.857
16.5.1 Yasal Yedekler		4.857		4.857	4.857		4.857
16.5.2 Statü Yedekleri							
16.5.3 Olağanüstü Yedekler							
16.5.4 Diğer Kâr Yedekleri							
16.6 Kâr veya Zarar		(7.003)		(7.003)	1.148		1.148
16.6.1 Geçmiş Yıllar Kâr veya Zararı		1.148		1.148	(731)		(731)
16.6.2 Dönem Net Kâr veya Zararı		(8.151)		(8.151)	1.879		1.879
16.1 Ödenmiş Sermaye							
16.2 Sermaye Yedekleri							
16.2.1 Hisse Senedi İhraç Primleri							
16.2.2 Hisse Senedi İptal Kârları							
PASİF TOPLAMI		109.421		109.421	124.991		124.991


Ekli notlar mali tabloların ayrılmaz parçasıdır.



BAYRAMOĞLU FAKTORİNG ANONİM ŞİRKETİ
31 ARALIK 2016 TARİHİ İTİBARIYLA NAZİM HESAPLAR
(Tutarlar aksi belirtilmedikçe Türk Lirası (bin TL) olarak ifade edilmiştir.)

NAZİM HESAP KALEMLERİ	Dipnot	Bağımsız Denetimden Geçmiş Cari Dönem 31 Aralık 2016			Bağımsız Denetimden Geçmiş Önceki Dönem 31 Aralık 2015		
		TP	YP	TOPLAM	TP	YP	TOPLAM
I.							
II.							
III.							
IV.							
V.							
5.1							
5.2							
5.2.1							
5.2.1.1							
5.2.1.2							
5.2.2							
VI.							
6.1							
6.1.1							
6.1.2							
6.1.3							
6.2							
6.2.1							
6.2.2							
6.2.3							
6.2.4							
6.2.5							
VII.							
NAZİM HESAPLAR TOPLAMI							

Ekli notlar mali tabloların ayrılmaz parçasıdır.



BAYRAMOĞLU FAKTORİNG ANONİM ŞİRKETİ

01 OCAK 2016 – 31 ARALIK 2016 HESAP DÖNEMİ KAR VEYA ZARAR TABLOSU

(Tutarlar aksi belirtilmedikçe Türk Lirası (bin TL) olarak ifade edilmiştir.)

GELİR VE GİDER KALEMLERİ		Dijital	Bağımsız Denetimden Geçmiş Carl Dönem 1 Ocak – 31 Aralık 2016	Bağımsız Denetimden Geçmiş Önceki Dönem 1 Ocak – 31 Aralık 2015
I.	ESAS FAALİYET GELİRLERİ			
1.1	FAKTORİNG GELİRLERİ	35	27.036	26.511
1.1.1	Faktoring Alacaklarından Alınan Faizler		27.036	26.511
1.1.1.1	İskontolu		24.507	23.707
1.1.1.2	Diğer		24.507	23.707
1.1.2	Faktoring Alacaklarından Alınan Ücret ve Komisyonlar			
1.1.2.1	İskontolu			
1.1.2.2	Diğer		2.529	2.804
1.2	FINANSMAN KREDİLERİNDEN GELİRLER		2.529	2.804
1.2.1	Finansman Kredilerinden Alınan Faizler			
1.2.2	Finansman Kredilerinden Alınan Ücret ve Komisyonlar			
1.3	KİRALAMA GELİRLERİ			
1.3.1	Finansal Kiralama Gelirleri			
1.3.2	Faaliyet Kiralama Gelirleri			
1.3.3	Kiralama İşlemlerinden Alınan Ücret ve Komisyonlar			
II.	FINANSMAN GİDERLERİ (-)	36	(2.803)	(4.551)
2.1	Kullanılan Kredilere Verilen Faizler		(2.803)	(4.551)
2.2	Faktoring İşlemlerinden Borçlara Verilen Faizler			
2.3	Finansal Kiralama Giderleri			
2.4	İhraç Edilen Menkul Kıymetlere Verilen Faizler			
2.5	Diğer Faiz Giderleri			
2.6	Verilen Ücret ve Komisyonlar			
III.	BRÜT K/Z		24.234	21.960
IV.	ESAS FAALİYET GİDERLERİ (-)	37	(5.583)	(4.387)
4.1	Personel Giderleri		(1.612)	(1.725)
4.2	Kıdem Tazminatı Karşılığı Gideri		(56)	(82)
4.3	Araştırma Geliştirme Giderleri			
4.4	Genel İşletme Giderleri			
4.5	Diğer		(3.915)	(2.557)
V.	BRÜT FAALİYET K/Z		18.651	17.573
VI.	DİĞER FAALİYET GELİRLERİ	38	13.115	10.576
6.1	Bankalardan Alınan Faizler		19	15
6.2	Ters Repo İşlemlerinden Alınan Faizler			
6.3	Menkul Değerlerden Alınan Faizler			
6.3.1	Alım Satım Amaçlı Finansal Varlıklardan			
6.3.2	Gerçeğe Uygun Değer Farkı Kar/Zararı Yanıtlanan Olarak Sınıflandırılan FV			
6.3.3	Satılmaya Hazır Finansal Varlıklardan			
6.3.4	Vadeye Kadar Elde Tutulacak Yatırımlardan			
6.4	Temettü Gelirleri			
6.5	Sermaye Piyasası İşlemleri Kârı			
6.5.1	Türev Finansal İşlemlerden			
6.5.2	Diğer			
6.6	Kambiyo İşlemleri Kârı			
6.7	Diğer		13.096	10.561
VII.	TAKİPTEKİ ALACAKLARA İLİŞKİN ÖZEL KARŞILIKLAR (-)	39	(25.977)	(25.539)
VIII.	DİĞER FAALİYET GİDERLERİ (-)	40	(14.077)	
8.1	Menkul Değerler Değer Düşüş Gideri			
8.1.1	Gerçeğe Uygun Değer Farkı Kar/Zararı Yanıtlanan Olarak Sınıflandırılan FV Değer Düşme Gideri			
8.1.2	Satılmaya Hazır Finansal Varlıklardan			
8.1.3	Vadeye Kadar Elde Tutulacak Yatırımlardan			
8.2	Duran Varlıklar Değer Düşüş Giderleri			
8.2.1	Maddi Duran Varlık Değer Düşüş Giderleri			
8.2.2	Satış Amaçlı Elde Tutulan ve Durdurulan Faaliyetlere İlişkin Duran Varlıklar Değer Düşüş Giderleri			
8.2.3	Serfiye Değer Düşüş Gideri			
8.2.4	Diğer Maddi Olmayan Duran Varlıklar Değer Düşüş Giderleri			
8.2.5	İştirak, Bağlı Ortaklık ve İş Ortaklıkları Değer Düşüş Giderleri			
8.3	Türev Finansal İşlemlerden Zarar			
8.4	Kambiyo İşlemleri Zararı			
8.5	Diğer		(14.077)	
IX.	NET FAALİYET K/Z		(8.289)	2.610
X.	BİRLEŞME İŞLEMİ SONRASINDA GELİR OLARAK KAYDEDİLEN FAZLALIK TUTARI			
XI.	NET PARASAL POZİSYON KÂRI/ZARARI			
XII.	SÖRDÜRÜLEN FAALİYETLER VERGİ ÖNCESİ K/Z		(8.289)	2.610
XIII.	SÖRDÜRÜLEN FAALİYETLER VERGİ KARŞILIĞI (+)		138	(730)
13.1	Carri Vergi Karşılığı		(222)	(1.402)
13.2	Ertelenmiş Vergi Gider Etkisi (+)		360	671
13.3	Ertelenmiş Vergi Gelir Etkisi (-)			
XIV.	SÖRDÜRÜLEN FAALİYETLER DÖNEM NET K/Z		(8.151)	1.879
XV.	DURDURULAN FAALİYETLERDEN GELİRLER			
15.1	Satış Amaçlı Elde Tutulan Duran Varlık Gelirleri			
15.2	Bağlı Ortaklık, İştirak ve İş Ortaklıkları Satış Karları			
15.3	Diğer Durdurulan Faaliyet Gelirleri			
XVI.	DURDURULAN FAALİYETLERDEN GİDERLER (-)			
16.1	Satış Amaçlı Elde Tutulan Duran Varlık Giderleri			
16.2	Bağlı Ortaklık, İştirak ve İş Ortaklıkları Satış Zararları			
16.3	Diğer Durdurulan Faaliyet Giderleri			
XVII.	DURDURULAN FAALİYETLER VERGİ ÖNCESİ K/Z			
XVIII.	DURDURULAN FAALİYETLER VERGİ KARŞILIĞI (+)			
18.1	Carri Vergi Karşılığı			
18.2	Ertelenmiş Vergi Gider Etkisi (+)			
18.3	Ertelenmiş Vergi Gelir Etkisi (-)			
XIX.	DURDURULAN FAALİYETLER DÖNEM NET K/Z			
XX.	NET DÖNEM KÂRI/ZARARI		(8.151)	1.879
	İSSE BAŞLI KAZANÇ			
	Sürdürülen Faaliyetlerden İSSE Başına Kazanç	43	(0.09)	0.02

Ekli notlar mali tabloların ayrılmaz parçasıdır.




BAYRAMOĞLU FAKTORİNG ANONİM ŞİRKETİ
01 OCAK 2016 – 31 ARALIK 2016 HESAP DÖNEMİ

KAR VEYA ZARAR VE DİĞER KAPSAMLI GELİR TABLOSU

(Tutarlar aksi belirtilmedikçe Türk Lirası (bin TL) olarak ifade edilmiştir.)

		Dipnot	Bağımsız Denetimden Geçmiş Carî Dönem 1 Ocak – 31 Aralık 2016	Bağımsız Denetimden Geçmiş Önceki Dönem 1 Ocak – 31 Aralık 2015
I.	DÖNEM KARI/ZARARI			
II.	DİĞER KAPSAMLI GELİRLER		(8.151)	1.879
2.1	Kar veya Zararda Yeniden Sınıflandırılmayacaklar	42	(3)	56
2.1.1	Maddi Duran Varlıklar Yeniden Değerleme Artışları/Azalışları		(3)	56
2.1.2	Maddi Olmayan Duran Varlıklar Yeniden Değerleme Artışları/Azalışları			
2.1.3	Tanımlanmış Fayda Planları Yeniden Ölçüm Kazançları/Kayıpları			
2.1.4	Diğer Kar veya Zarar Olarak Yeniden Sınıflandırılmayacak Diğer Kapsamlı Gelir Unsurları		(4)	70
2.1.5	Kar veya Zararda Yeniden Sınıflandırılmayacak Diğer Kapsamlı Gelire İlişkin Vergiler			
2.1.5.1	Dönem Vergi Gideri/Geliri			
2.1.5.2	Ertelenmiş Vergi Gideri/Geliri			
2.2	Kar veya Zararda Yeniden Sınıflandırılacaklar		1	(14)
2.2.1	Yabancı Para Çevirim Farkları			
2.2.2	Satılmaya Hazır Finansal Varlıkların Yeniden Değerleme ve/veya Sınıflandırma Gelirleri/Giderleri			
2.2.3	Nakit Akış Riskinden Korunma Gelirleri/Giderleri			
2.2.4	Yurtdışındaki İşletmeye İlişkin Yatırım Riskinden Korunma Gelirleri/Giderleri			
2.2.5	Diğer Kar veya Zarar Olarak Yeniden Sınıflandırılacak Diğer Kapsamlı Gelir Unsurları			
2.2.6	Kar veya Zararda Yeniden Sınıflandırılacak Diğer Kapsamlı Gelire İlişkin Vergiler			
2.2.6.1	Dönem Vergi Gideri/Geliri			
2.2.6.2	Ertelenmiş Vergi Gideri/Geliri			
III.	TOPLAM KAPSAMLI GELİR		(8.154)	1.935



BAYRAMOĞLU FAKTORİNG ANONİM ŞİRKETİ
01 OCAK 2016 – 31 ARALIK 2016 HESAP DÖNEMİ AİT
BAĞIMSIZ DENETİMDEN GEÇMİŞ ÖZ SERMAYE DEĞİŞİM TABLOSU
(Tutarlar aksi belirtilmedikçe Türk Lirası (bin TL) olarak ifade edilmiştir.)

ÖZKAYNAK KALEMLERİNDEKİ DEĞİŞİMLİKLER	Özleşmiş Sermaye	Sermaye Yedekleri	Hisse Senedi İhraç Prämileri	Hisse Senedi İpotal Karları	Diğer Sınıflandırmaya yatak Bulunmuş Yarıdan	Kâr veya Zararın Sınıflandırılmasına yatak Bulunmuş Diğer	Kâr Yedekleri	Vesal Yedekleri	Sınıflandırmaya yatak Bulunmuş Yedekleri	Diğer Kar (Zarar) Yedekleri	Dönem Kar veya Zarar	Geçmiş Dönem Kar veya Zarar	Dönem Kar veya Zarar	Toplam Özleşmiş
Özleşmiş Dönem (01.01 - 31.12.2015)														
L. Dönem Baş Balığı	85.000						4.857	4.857				2.033	1.578	91.468
II. TMS 8 Uyarınca Yapılan Düzeltmeler														
2.1. İstatiksel Düzeltmelerin Etkisi														
2.2. Mübesele Politikasında Yapılan Değişikliklerin Etkisi														
III. Yeni Balığı (1+II)														
IV. Toplam Kapanalı Gelir														
V. Nakden Gerçekleşen Sermaye Artışları														
VI. İle Kayıtlardan Gerçekleşen Sermaye Artışları														
VII. Önemli Sermaye Eritişim Düzeltme Farkı														
VIII. Hisse Sermaye Dönüştürülebilir Tahvil														
IX. Sermaye Bonus Krediler														
X. Diğer Değişiklikler Netizmiyle Artış /Azalış														
XI. Dönem Kar veya Zarar												1.578	(1.578)	(4.363)
XII. Dönem Kar veya Zarar												(4.363)		
XIII. Dönem Kar veya Zarar														
XIV. Dönem Kar veya Zarar														
XV. Dönem Kar veya Zarar														
XVI. Dönem Kar veya Zarar														
XVII. Dönem Kar veya Zarar														
XVIII. Dönem Kar veya Zarar														
XIX. Dönem Kar veya Zarar														
XX. Dönem Kar veya Zarar														
XXI. Dönem Kar veya Zarar														
XXII. Dönem Kar veya Zarar														
XXIII. Dönem Kar veya Zarar														
XXIV. Dönem Kar veya Zarar														
XXV. Dönem Kar veya Zarar														
XXVI. Dönem Kar veya Zarar														
XXVII. Dönem Kar veya Zarar														
XXVIII. Dönem Kar veya Zarar														
XXIX. Dönem Kar veya Zarar														
XXX. Dönem Kar veya Zarar														
XXXI. Dönem Kar veya Zarar														
XXXII. Dönem Kar veya Zarar														
XXXIII. Dönem Kar veya Zarar														
XXXIV. Dönem Kar veya Zarar														
XXXV. Dönem Kar veya Zarar														
XXXVI. Dönem Kar veya Zarar														
XXXVII. Dönem Kar veya Zarar														
XXXVIII. Dönem Kar veya Zarar														
XXXIX. Dönem Kar veya Zarar														
XL. Dönem Kar veya Zarar														
XLI. Dönem Kar veya Zarar														
XLII. Dönem Kar veya Zarar														
XLIII. Dönem Kar veya Zarar														
XLIV. Dönem Kar veya Zarar														
XLV. Dönem Kar veya Zarar														
XLVI. Dönem Kar veya Zarar														
XLVII. Dönem Kar veya Zarar														
XLVIII. Dönem Kar veya Zarar														
XLIX. Dönem Kar veya Zarar														
L. Dönem Kar veya Zarar														
LI. Dönem Kar veya Zarar														
LII. Dönem Kar veya Zarar														
LIII. Dönem Kar veya Zarar														
LIV. Dönem Kar veya Zarar														
LV. Dönem Kar veya Zarar														
LVI. Dönem Kar veya Zarar														
LVII. Dönem Kar veya Zarar														
LVIII. Dönem Kar veya Zarar														
LIX. Dönem Kar veya Zarar														
LX. Dönem Kar veya Zarar														
LXI. Dönem Kar veya Zarar														
LXII. Dönem Kar veya Zarar														
LXIII. Dönem Kar veya Zarar														
LXIV. Dönem Kar veya Zarar														
LXV. Dönem Kar veya Zarar														
LXVI. Dönem Kar veya Zarar														
LXVII. Dönem Kar veya Zarar														
LXVIII. Dönem Kar veya Zarar														
LXIX. Dönem Kar veya Zarar														
LXX. Dönem Kar veya Zarar														
LXXI. Dönem Kar veya Zarar														
LXXII. Dönem Kar veya Zarar														
LXXIII. Dönem Kar veya Zarar														
LXXIV. Dönem Kar veya Zarar														
LXXV. Dönem Kar veya Zarar														
LXXVI. Dönem Kar veya Zarar														
LXXVII. Dönem Kar veya Zarar														
LXXVIII. Dönem Kar veya Zarar														
LXXIX. Dönem Kar veya Zarar														
LXXX. Dönem Kar veya Zarar														
LXXXI. Dönem Kar veya Zarar														
LXXXII. Dönem Kar veya Zarar														
LXXXIII. Dönem Kar veya Zarar														
LXXXIV. Dönem Kar veya Zarar														
LXXXV. Dönem Kar veya Zarar														
LXXXVI. Dönem Kar veya Zarar														
LXXXVII. Dönem Kar veya Zarar														
LXXXVIII. Dönem Kar veya Zarar														
LXXXIX. Dönem Kar veya Zarar														
LXXXX. Dönem Kar veya Zarar														
LXXXXI. Dönem Kar veya Zarar														
LXXXXII. Dönem Kar veya Zarar														
LXXXXIII. Dönem Kar veya Zarar														
LXXXXIV. Dönem Kar veya Zarar														
LXXXXV. Dönem Kar veya Zarar														
LXXXXVI. Dönem Kar veya Zarar														
LXXXXVII. Dönem Kar veya Zarar														
LXXXXVIII. Dönem Kar veya Zarar														
LXXXXIX. Dönem Kar veya Zarar														
LXXXXX. Dönem Kar veya Zarar														
LXXXXXI. Dönem Kar veya Zarar														
LXXXXXII. Dönem Kar veya Zarar														
LXXXXXIII. Dönem Kar veya Zarar														
LXXXXXIV. Dönem Kar veya Zarar														
LXXXXXV. Dönem Kar veya Zarar														
LXXXXXVI. Dönem Kar veya Zarar														
LXXXXXVII. Dönem Kar veya Zarar														
LXXXXXVIII. Dönem Kar veya Zarar														
LXXXXXIX. Dönem Kar veya Zarar														
LXXXXXX. Dönem Kar veya Zarar														
LXXXXXXI. Dönem Kar veya Zarar														
LXXXXXXII. Dönem Kar veya Zarar														
LXXXXXXIII. Dönem Kar veya Zarar														
LXXXXXXIV. Dönem Kar veya Zarar														
LXXXXXXV. Dönem Kar veya Zarar														
LXXXXXXVI. Dönem Kar veya Zarar														
LXXXXXXVII. Dönem Kar veya Zarar														
LXXXXXXVIII. Dönem Kar veya Zarar														
LXXXXXXIX. Dönem Kar veya Zarar														
LXXXXXXX. Dönem Kar veya Zarar														
LXXXXXXXI. Dönem Kar veya Zarar														
LXXXXXXXII. Dönem Kar veya Zarar														
LXXXXXXXIII. Dönem Kar veya Zarar														

BAYRAMOĞLU FAKTORİNG ANONİM ŞİRKETİ**01 OCAK 2016 – 31 ARALIK 2016 HESAP DÖNEMİ NAKİT AKIM TABLOSU**

(Tutarlar aksi belirtilmedikçe Türk Lirası (bin TL) olarak ifade edilmiştir.)

	Bağımsız Denetimden Geçmiş Cari Dönem	Bağımsız Denetimden Geçmiş Önceki Dönem
	31 Aralık 2016	31 Aralık 2015
A. ESAS FAALİYETLERE İLİŞKİN NAKİT AKIŞLARI		
1.1 Esas Faaliyet Konusu Aktif ve Pasiflerdeki Değişim Öncesi Faaliyet Kârı	(7.908)	(16.462)
1.1.1 Alınan Faizler/Kiralama Gelirleri	24.507	23.707
1.1.2 Ödenen Faizler/Kiralama Giderleri	(2.803)	
1.1.3 Kiralama Giderleri	(588)	
1.1.4 Alınan Temettüleri		
1.1.5 Alınan Ücret ve Komisyonlar	2.529	2.804
1.1.6 Elde Edilen Diğer Kazançlar		
1.1.7 Zarar Olarak Muhasebeleştirilen Takipteki Alacaklardan Tahsilatlar	14.130	5.666
1.1.8 Personel ve Hizmet Tedarik Edenlere Yapılan Nakit Ödemeler	(1.668)	(1.725)
1.1.9 Ödenen Vergiler	(222)	(1.402)
1.1.10 Diğer	(43.794)	(45.512)
1.2 Esas Faaliyet Konusu Aktif ve Pasiflerdeki Değişim	20.240	6.525
1.2.1 Faktoring Alacaklarındaki Net (Artış) Azalış	10.135	(2.312)
1.2.1 Finansman Kredilerindeki Net (Artış) Azalış		
1.2.1 Kiralama İşlemlerinden Alacaklarda Net (Artış) Azalış		
1.2.2 Diğer Aktiflerde Net (Artış) Azalış	7.319	8.769
1.2.3 Faktoring Borçlarındaki Net Artış (Azalış)	(364)	(125)
1.2.3 Kiralama İşlemlerinden Borçlarda Net Artış (Azalış)		
1.2.4 Alınan Kredilerdeki Net Artış (Azalış)		
1.2.5 Vadesi Gelmiş Borçlarda Net Artış (Azalış)		
1.2.6 Diğer Borçlarda Net Artış (Azalış)	3.150	193
I. Esas Faaliyetlerinden Kaynaklanan Net Nakit Akışı	12.332	(9.937)
B. YATIRIM FAALİYETLERİNE İLİŞKİN NAKİT AKIŞLARI		
2.1 İktisap Edilen Bağlı Ortaklık ve İştirakler ve İş Ortaklıkları		
2.2 Elden Çıkarılan Bağlı Ortaklık ve İştirakler ve İş Ortaklıkları		
2.3 Satın Alınan Menkuller ve Gayrimenkuller	(376)	
2.4 Elden Çıkarılan Menkul ve Gayrimenkuller		
2.5 Elde Edilen Satılmaya Hazır Finansal Varlıklar		
2.6 Elden Çıkarılan Satılmaya Hazır Finansal Varlıklar		
2.7 Satın Alınan Vadeye Kadar Elde Tutulacak Yatırımlar		
2.8 Satılan Vadeye Kadar Elde Tutulacak Yatırımlar		
2.9 Diğer		
II. Yatırım Faaliyetlerinden Kaynaklanan Net Nakit Akışı	(376)	
C. FİNANSMAN FAALİYETLERİNE İLİŞKİN NAKİT AKIŞLARI		
3.1 Krediler ve İhraç Edilen Menkul Değerlerden Sağlanan Nakit		
3.2 Krediler ve İhraç Edilen Menkul Değerlerden Kaynaklanan Nakit Çıkışı	(10.423)	10.400
3.3 İhraç Edilen Sermaye Araçları		
3.4 Temettü Ödemeleri		
3.5 Finansal Kiralamaya İlişkin Ödemeler		
3.6 Diğer		
III. Finansman Faaliyetlerinden Sağlanan Net Nakit	(10.423)	10.400
IV. Döviz Kurundaki Değişimin Nakit ve Nakde Eşdeğer Varlıklar Üzerindeki Etkisi		
V. Nakit ve Nakde Eşdeğer Varlıklardaki Net Artış	1.533	463
VI. Dönem Başındaki Nakit ve Nakde Eşdeğer Varlıklar	678	215
VII. Dönem Sonundaki Nakit ve Nakde Eşdeğer Varlıklar	2.211	678

Ekli notlar mali tabloların ayrılmaz parçasıdır.




BAYRAMOĞLU FAKTORİNG ANONİM ŞİRKETİ**31 ARALIK 2016 TARİHİNDE SONA EREN YILA AİT KAR DAĞITIM TABLOSU**

(Tutarlar aksi belirtilmedikçe Türk Lirası (bin TL) olarak ifade edilmiştir.)

	Cari Dönem (31 Aralık 2016)	Önceki Dönem (31 Aralık 2015)
	Bağımsız Denetimden Geçmiş	Bağımsız Denetimden Geçmiş
I. DÖNEM KARININ DAĞITIMI		
1.1 DÖNEM KARI	(8.289)	2.610
1.2 ÖDENECEK VERGİ VE YASAL YÜKÜMLÜLÜKLER (-)	138	(730)
1.2.1 Kurumlar Vergisi (Gelir Vergisi)	(222)	(1.402)
1.2.2 Gelir Vergisi Kesintisi		
1.2.3 Diğer Vergi ve Yasal Yükümlülükler	360	671
A. NET DÖNEM KARI (1.1 - 1.2)	(8.151)	1.879
1.3 GEÇMİŞ DÖNEM ZARARI (-)		
1.4 BİRİNCİ TERTİP YASAL YEDEK AKÇE (-)		
1.5 KURULUŞTA BIRAKILMASI VE TASARRUFU ZORUNLU YASAL FONLAR (-)		
B DAĞITILABİLİR NET DÖNEM KARI [(A-1.3+1.4+1.5)]	(8.151)	1.879
1.6 ORTAKLARA BİRİNCİ TEMETTÜ (-)		
1.6.1 Hisse Senedi Sahiplerine		
1.6.2 İmtiyazlı Hisse Senedi Sahiplerine		
1.6.3 Katılma İntifa Senetlerine		
1.6.4 Kara İştirakli Tahvillere		
1.6.5 Kar ve Zarar Ortaklığı Belgesi Sahiplerine		
1.7 PERSONELE TEMETTÜ (-)		
1.8 YÖNETİM KURULUNA TEMETTÜ (-)		
1.9 ORTAKLARA İKİNCİ TEMETTÜ (-)		
1.9.1 Hisse Senedi Sahiplerine		
1.9.2 İmtiyazlı Hisse Senedi Sahiplerine		
1.9.3 Katılma İntifa Senetlerine		
1.9.4 Kara İştirakli Tahvillere		
1.9.5 Kar ve Zarar Ortaklığı Belgesi Sahiplerine		
1.10 İKİNCİ TERTİP YASAL YEDEK AKÇE (-)		
1.11 STATÜ YEDEKLERİ (-)		
1.12 OLAĞANÜSTÜ YEDEKLER		
1.13 DİĞER YEDEKLER		
1.14 ÖZEL FONLAR		
II. YEDEKLERDEN DAĞITIM		
2.1 DAĞITILAN YEDEKLER		
2.2 İKİNCİ TERTİP YASAL YEDEKLER (-)		
2.3 ORTAKLARA PAY (-)		
2.3.1 Hisse Senedi Sahiplerine		
2.3.2 İmtiyazlı Hisse Senedi Sahiplerine		
2.3.3 Katılma İntifa Senetlerine		
2.3.4 Kara İştirakli Tahvillere		
2.3.5 Kar ve Zarar Ortaklığı Belgesi Sahiplerine		
2.4 PERSONELE PAY (-)		
2.5 YÖNETİM KURULUNA PAY (-)		
III. HİSSE BAŞINA KAR		
3.1 HİSSE SENEDİ SAHİPLERİNE (TL)		
3.2 HİSSE SENEDİ SAHİPLERİNE (%)	(0,095890)	0,022106
3.3 İMTİYAZLI HİSSE SENEDİ SAHİPLERİNE (TL)		
3.4 İMTİYAZLI HİSSE SENEDİ SAHİPLERİNE (%)		
IV. HİSSE BAŞINA TEMETTÜ		
4.1 HİSSE SENEDİ SAHİPLERİNE (TL)		
4.2 HİSSE SENEDİ SAHİPLERİNE (%)		
4.3 İMTİYAZLI HİSSE SENEDİ SAHİPLERİNE (TL)		
4.4 İMTİYAZLI HİSSE SENEDİ SAHİPLERİNE (%)		

Ekli notlar mali tabloların ayrılmaz parçasıdır.



BAYRAMOĞLU FAKTORİNG ANONİM ŞİRKETİ
1 OCAK 2016 – 31 ARALIK 2016 HESAP DÖNEMİNE AİT
FİNANSAL TABLOLARA İLİŞKİN AÇIKLAYICI NOTLAR

(Tutarlar aksi belirtilmedikçe Türk Lirası (bin TL) olarak ifade edilmiştir.)

NOT 1) ŞİRKET'İN ORGANİZASYONU VE FAALİYET KONUSU

Bayramoğlu Faktoring Anonim Şirketi, Şenlikköy Mahallesi Florya Caddesi Vişneli Sokak No:2 Bakırköy/İstanbul merkez adresinde, Hazine Müsteşarlığı'ndan almış olduğu 07.10.1997 tarih ve 46865 sayılı Faktoring Faaliyet İzni ile faktoring faaliyetlerini gerçekleştirmektedir. Ayrıca Şirket BDDK'ndan 03.07.2008 tarih ve 2678 sayılı Faliyet İzin Belgesi'ni almıştır. Şirket'in, merkez adresinden başka bilgileri aşağıda yer alan temsilcilikleri bulunmaktadır. Şirket, faaliyetlerini Bankacılık Düzenleme ve Denetleme Kurumu ("BDDK") tarafından 13 Aralık 2012 tarih ve 28496 sayılı Resmi Gazete'de yayımlanan 6361 sayılı "Finansal Kiralama, Faktoring ve Finansman Şirketleri Kanunu" ve 24 Nisan 2013 tarih ve 28627 sayılı Resmi Gazete'de yayımlanan Bankacılık Düzenleme ve Denetleme Kurumu ("BDDK")'nın "Finansal Kiralama, Faktoring ve Finansman Şirketlerinin Kuruluş ve Faaliyet Esasları Hakkında Yönetmelik'i çerçevesinde sürdürmektedir.

31 Aralık 2016 tarihi itibarıyla Şirket'in ortakları ve ortaklık yapısı aşağıda gösterilmiştir.

Ad-Soyad Unvan	Pay Oranı (%)		Pay Tutarı (TL)	
	2015	2016	2015	2016
Vahit TANRIVERDİ	41,46	41,46	35.241	35.241
Gülten TANRIVERDİ	30,00	30,00	25.500	25.500
Meryem GÖKTAŞ	10,00	10,00	8.500	8.500
Bayram TANRIVERDİ	18,53	18,53	15.750	15.750
Okan ERGENÇ	0,01	-	9	-
Murat BAYAR	-	0,01	-	9
GENEL TOPLAM	100	100	85.000	85.000

Adresler

Merkez Adresi

Adres : Şenlikköy Mahallesi Florya Caddesi Vişneli Sokak No:2 Bakırköy/İstanbul
Telefon : (0212) 599 59 59
Faks : (0212) 579 38 91
Kuruluş Tarihi : 18.08.1997

2016 yılı içerisinde aylık çalıştırmış olduğu işçi sayısı ortalama 23 kişidir.

Şirket, T.C. Başbakanlık Hazine Müsteşarlığı Banka ve Kambiyo Genel Müdürlüğü'nden aşağıdaki izin belgesini almıştır;

- Faktoring Faaliyet İzni (07.10.1997 tarih ve 46865 sayılı)

Şirket, Bankacılık Düzenleme ve Denetleme Kurumu'ndan aşağıdaki izin belgesini almıştır;

- Faliyet İzin Belgesi (03.07.2008 tarih ve 2678 sayılı)

Şirket'in 31 Aralık 2016 tarihi itibarıyla düzenlenmiş bilançosu ve aynı tarihte sona eren hesap dönemine ait gelir tablosu 14 Nisan 2017 tarih ve 68 No'lu karar ile Şirket Yönetim Kurulu tarafından onaylanmıştır.



BAYRAMOĞLU FAKTORİNG ANONİM ŞİRKETİ
1 OCAK 2016 – 31 ARALIK 2016 HESAP DÖNEMİNE AİT
FİNANSAL TABLOLARA İLİŞKİN AÇIKLAYICI NOTLAR

(Tutarlar aksi belirtilmedikçe Türk Lirası (bin TL) olarak ifade edilmiştir.)

NOT 2) FİNANSAL TABLOLARIN SUNUMUNA İLİŞKİN ESASLAR

2.1. Sunuma İlişkin Temel Esaslar

Uygulanan Muhasebe Standartları

Şirket faaliyetlerini Bankacılık Düzenleme ve Denetleme Kurulu (“BDDK”) tarafından 24 Aralık 2013 tarih ve 28861 sayılı Resmi Gazete’de yayımlanarak yürürlüğe giren Finansal Kiralama, Faktoring ve Finansman Şirketlerince Uygulanacak Tekdüzen Hesap Planı ve İzahnamesi Hakkında Tebliğ ile Finansal Kiralama, Faktoring ve Finansman Şirketlerinin Muhasebe Uygulamaları ile Finansal Tabloları Hakkında Yönetmelik, tebliğ ve genelgesi ile Bankacılık Düzenleme ve Denetleme Kurumu (“BDDK”) tarafından yapılan açıklamaları ve bunlar ile düzenlenmeyen konularda Türkiye Muhasebe Standartları hükümlerini içeren “BDDK Muhasebe ve Finansal Raporlama Mevzuatı”na uygun olarak muhasebeleştirilmektedir.

Finansal tablolar, gerçeğe uygun değerleri ile gösterilen finansal varlık ve yükümlülükler haricinde, 31 Aralık 2004 tarihine kadar enflasyon düzeltmesine tabi tutulmak suretiyle tarihi maliyet esasına göre hazırlanmaktadır.

Yüksek Enflasyon Dönemlerinde Mali Tabloların Düzeltilmesi

Şirket’in finansal tabloları 31 Aralık 2004 tarihine kadar “Yüksek Enflasyonlu Ekonomilerde Finansal Raporlamaya İlişkin Türkiye Muhasebe Standardı” (“TMS 29”) uyarınca enflasyon düzeltmesine tabi tutulmuştur. BDDK tarafından 28 Nisan 2005 tarihinde yayımlanan bir Genelge ile enflasyon muhasebesi uygulamasını gerektiren göstergelerin ortadan kalktığı belirtilmiş ve 1 Ocak 2005 tarihi itibarıyla enflasyon muhasebesi uygulamasına son verilmiştir.

Netleştirme/Mahsup

Finansal varlık ve yükümlülükler, gerekli kanuni hakkın bulunması, söz konusu varlık ve yükümlülükleri net olarak değerlendirmeye niyet olması veya varlıkların elde edilmesi ile yükümlülüklerin yerine getirilmesinin birbirini takip ettiği durumlarda net olarak gösterilebilirler.

İşletmenin Sürekliliği Varsayımı

İlişikteki finansal tablolar, Şirket’in önümüzdeki bir yılda faaliyetlerinin doğal akışı içerisinde varlıklardan fayda elde edeceği ve yükümlülüklerini yerine getireceği varsayımı altında işletmenin sürekliliği esasına göre hazırlanmıştır.



BAYRAMOĞLU FAKTORİNG ANONİM ŞİRKETİ
1 OCAK 2016 – 31 ARALIK 2016 HESAP DÖNEMİNE AİT
FİNANSAL TABLOLARA İLİŞKİN AÇIKLAYICI NOTLAR

(Tutarlar aksi belirtilmedikçe Türk Lirası (bin TL) olarak ifade edilmiştir.)

NOT 2) FİNANSAL TABLOLARIN SUNUMUNA İLİŞKİN ESASLAR (Devamı)

2.1. Sunuma İlişkin Temel Esaslar (Devamı)

Karşılaştırmalı Bilgiler ve Önceki Dönem Tarihli Finansal Tabloların Düzeltilmesi

Finansal durum ve performans trendlerinin tespitine imkan vermek üzere, Şirket'in finansal tabloları önceki dönemle karşılaştırmalı olarak hazırlanmaktadır. Finansal tablo kalemlerin gösterimi veya sınıflandırılması değiştiğinde karşılaştırılabilirliği sağlamak amacıyla, önceki dönem finansal tabloları da buna uygun olarak yeniden sınıflandırılır ve önemli farklar açıklanır.

31 Aralık 2015 tarihli bilanço aşağıda detayları açıklanan nedenden dolayı yeniden düzenlenmiştir.

Bankacılık Düzenleme ve Denetleme Kurumu (BDDK) tarafından 19.04.2016 tarih ve 201 sayılı Mali Analiz ve Mevzuata Uyum Denetimi yapılmıştır. Bu kapsamda Şirket Yönetimi yaptığı değerlendirmeler çerçevesinde,

31.12.2015				
	Referans	Önceden Raporlanan	Yeniden Düzenleme Etkisi	Yeniden Düzenlenmiş
AKTİF KALEMLER				
IX. DİĞER ALACAKLAR	1	-	22.132	22.132
XXI. DİĞER AKTİFLER	2	22.157	(22.097)	61
PASİF KALEMLER				
III. FAKTORİNG BORÇLARI	3	50	2.810	2.860
VI. DİĞER BORÇLAR	3	3.613	(3.209)	404
XI. ERTELENMİŞ GELİRLER	3	-	434	434

1. Ortaklardan Alacaklar ve Alınan Çek ve Senetler hesapları, Diğer Alacaklarda sınıflanmıştır.
2. Ortaklardan Alacaklar ve Alınan Çek ve Senetler, Diğer Alacaklarda sınıflanmıştır. Verilen Çekler ve Ödeme Emirleri Diğer Borçlarda sınıflanmıştır.
3. Faktoring Müşterilere Borçlar, Faktoring Borçlarında sınıflanmıştır. Verilen Çekler ve Ödeme Emirleri Diğer Borçlarda sınıflanmıştır. Kazanılmamış Komisyon ve Masraf Gelirleri, Ertelenmiş Gelirlerinde sınıflanmıştır.

Geçerli ve Raporlama Para Birimi

Şirket'in geçerli para birimi ve raporlama para birimi TL'dir.



BAYRAMOĞLU FAKTORİNG ANONİM ŞİRKETİ
1 OCAK 2016 – 31 ARALIK 2016 HESAP DÖNEMİNE AİT
FİNANSAL TABLOLARA İLİŞKİN AÇIKLAYICI NOTLAR

(Tutarlar aksi belirtilmedikçe Türk Lirası (bin TL) olarak ifade edilmiştir.)

NOT 2) FİNANSAL TABLOLARIN SUNUMUNA İLİŞKİN ESASLAR (Devamı)

2.1. Sunuma İlişkin Temel Esaslar (Devamı)

Yeni ya da Düzenlenmiş Türkiye Finansal Raporlama Standartlarının ve Yorumların Uygulanması

Şirket KGK tarafından yayınlanan ve 1 Ocak 2016 tarihinden itibaren geçerli olan yeni ve revize edilmiş standartlar ve yorumlardan kendi faaliyet konusu ile ilgili olanları uygulamıştır.

(a) 31 Aralık 2016 tarihi itibarıyla yürürlükte olan yeni standartlar ile mevcut önceki standartlara getirilen değişiklikler ve yorumlar:


- TFRS 14, “Düzenlemeye dayalı erteleme hesapları”; 1 Ocak 2016 tarihinde veya bu tarihten sonra başlayan yıllık raporlama dönemlerinde geçerlidir. Bu değişiklik, ilk defa TFRS uygulayacak şirketlerin, düzenlemeye dayalı erteleme hesap bakiyelerini önceki genel kabul görmüş muhasebe ilkelerine göre finansal tablolarına yansıtmaya devam etmesine izin vermektedir. Ancak daha önce TFRS uygulamış ve ilgili tutarı muhasebeleştirmeyecek diğer şirketlerle karşılaştırılabilirliği sağlamak adına, tarife düzenlemesinin etkisinin diğer kalemlerden ayrı olarak sunulması istenmektedir.

- Yıllık İyileştirmeler 2014: 1 Ocak 2016 tarihinde veya bu tarihten sonra başlayan yıllık raporlama dönemlerinde geçerlidir. İyileştirmeler 4 standartta değişiklik getirmiştir:

- TFRS 5, ‘Satış amaçlı elde tutulan duran varlıklar ve durdurulan faaliyetler’, satış yöntemlerine ilişkin değişiklik
- TFRS 7, ‘Finansal araçlar: Açıklamalar’, TFRS 1’e bağlı olarak yapılan, hizmet sözleşmelerine ilişkin değişiklik
- TMS 19, ‘Çalışanlara sağlanan faydalar’ iskonto oranlarına ilişkin değişiklik
- TMS 34, ‘Ara dönem finansal raporlama’ bilgilerin açıklanmasına ilişkin değişiklik.

- TFRS 11, “Müşterek anlaşmalar”daki değişiklik; 1 Ocak 2016 tarihinde veya bu tarihten sonra başlayan yıllık raporlama dönemlerinde geçerlidir. Müşterek faaliyetlerde pay edinimi ile ilgilidir. Standarttaki değişiklik ile işletme tanımına giren bir müşterek faaliyette pay satın ediniminde bu payın nasıl muhasebeleşeceği konusunda açıklık getirilmiştir.

- TMS 16 “Maddi duran varlıklar”, ve TMS 41 “Tarımsal faaliyetler”, 1 Ocak 2016 tarihinde veya bu tarihten sonra başlayan yıllık raporlama dönemlerinden itibaren geçerlidir. Bu değişiklik üzüm asmaları, kauçuk ağacı, palmye ağacı gibi bitkilerin finansal raporlamasını değiştirmektedir. Taşıyıcı bitkilerin, maddi duran varlıkların üretim sürecinde kullanılmasına benzemesi sebebiyle, maddi duran varlıklarla aynı şekilde muhasebeleştirilmesine karar verilmiştir. Buna bağlı olarak değişiklik bu bitkileri TMS 41’in kapsamından çıkararak TMS 16’nın kapsamına alınmıştır. Taşıyıcı bitkiler üzerinde büyüyen ürünler ise TMS 41 kapsamındadır.



BAYRAMOĞLU FAKTORİNG ANONİM ŞİRKETİ
1 OCAK 2016 – 31 ARALIK 2016 HESAP DÖNEMİNE AİT
FİNANSAL TABLOLARA İLİŞKİN AÇIKLAYICI NOTLAR

(Tutarlar aksi belirtilmedikçe Türk Lirası (bin TL) olarak ifade edilmiştir.)

NOT 2) FİNANSAL TABLOLARIN SUNUMUNA İLİŞKİN ESASLAR (Devamı)

2.1. Sunuma İlişkin Temel Esaslar (Devamı)

Yeni ya da Düzenlenmiş Türkiye Finansal Raporlama Standartlarının ve Yorumların Uygulanması (Devamı)

(a) 31 Aralık 2016 tarihi itibarıyla yürürlükte olan yeni standartlar ile mevcut önceki standartlara getirilen değişiklikler ve yorumlar: (Devamı)

- TMS 16 ve TMS 38'deki değişiklik: "Maddi duran varlıklar" ve "Maddi olmayan duran varlıklar", 1 Ocak 2016 tarihinde veya bu tarihten sonra başlayan yıllık raporlama dönemlerinde geçerlidir. Bu değişiklik bir varlığın kullanımını içeren bir faaliyetten elde edilen hasılatın, genellikle varlığın ekonomik yararlarının tüketimi dışındaki etkenleri yansıttığından, hasılat esaslı amortisman ve itfa yöntemi kullanımının uygun olmadığına açıklık getirmiştir.

- TMS 27 "Bireysel finansal tablolar"; 1 Ocak 2016 tarihinde veya bu tarihten sonra başlayan yıllık raporlama dönemlerinde geçerlidir. Bu değişiklik, işletmelere, bağlı ortaklık, iştirakler ve iş ortaklıklarındaki yatırımlarını muhasebeleştirirken özkaynak yönetimini kullanmalarına izin vermektedir.


- TFRS 10 "Konsolide finansal tablolar" ve TMS 28 "İştiraklerdeki ve iş ortaklıklarındaki yatırımlar"; 1 Ocak 2016 tarihinde veya bu tarihten sonra başlayan yıllık raporlama dönemlerinde geçerlidir. Bu değişiklikler yatırım işletmeleri ve onların bağlı ortaklıkları için konsolidasyon muafiyeti uygulamasına açıklık getirir.

- TMS 1 "Finansal tabloların sunuluşu"; 1 Ocak 2016 tarihinde veya bu tarihten sonra başlayan yıllık raporlama dönemlerinde geçerlidir. Bu değişiklikler ile finansal raporların sunum ve açıklamalarını iyileştirmek amaçlanmıştır.

(b) 31 Aralık 2016 tarihi itibarıyla yayımlanmış ancak henüz yürürlüğe girmemiş olan standartlar ve değişiklikler:

- TMS 7 'Nakit akış tabloları'ndaki değişiklikler; 1 Ocak 2017 tarihinde veya bu tarihten sonra başlayan yıllık raporlama dönemlerinde geçerlidir. Bu değişiklikler finansal tablo okuyucularının finansman faaliyetlerinden kaynaklanan yükümlülük değişikliklerini değerlendirebilmelerine imkan veren ek açıklamalar getirmiştir. Değişiklikler UMSK'nın 'açıklama inisiyatifi' projesinin bir parçası olarak finansal tablo açıklamalarının nasıl geliştirilebileceğine dair çıkarılmıştır.

- TMS 12 'Gelir vergileri'deki değişiklikler; 1 Ocak 2017 tarihinde veya bu tarihten sonra başlayan yıllık raporlama dönemlerinde geçerlidir. Değişiklik bir varlığın gerçeğe uygun değerinden ölçülmesi durumunda ve gerçeğe uygun değerinin vergi matrahından altında kalması durumunda ertelenmiş verginin muhasebeleştirilmesi ile ilgili netleştirme yapmaktadır. Ayrıca ertelenmiş vergi varlıklarının muhasebeleştirilmesi ile ilgili diğer bazı yönleri de açıklığa kavuşturmuştur.



BAYRAMOĞLU FAKTORİNG ANONİM ŞİRKETİ
1 OCAK 2016 – 31 ARALIK 2016 HESAP DÖNEMİNE AİT
FİNANSAL TABLOLARA İLİŞKİN AÇIKLAYICI NOTLAR

(Tutarlar aksi belirtilmedikçe Türk Lirası (bin TL) olarak ifade edilmiştir.)

NOT 2) FİNANSAL TABLOLARIN SUNUMUNA İLİŞKİN ESASLAR (Devamı)

2.1. Sunuma İlişkin Temel Esaslar (Devamı)

Yeni ya da Düzenlenmiş Türkiye Finansal Raporlama Standartlarının ve Yorumların Uygulanması (Devamı)

(b) 31 Aralık 2016 tarihi itibarıyla yayımlanmış ancak henüz yürürlüğe girmemiş olan standartlar ve değişiklikler: (Devamı)

- TFRS 2 ‘Hisse bazlı ödemeler’deki değişiklikler; 1 Ocak 2018 tarihinde veya bu tarihten sonra başlayan yıllık raporlama dönemlerinde geçerlidir. Değişiklik nakde dayalı hisse bazlı ödemelerin ölçüm esaslarını ve bir ödüllendirmeyi nakde dayalıdan özkaynağa dayalıya çeviren değişikliklerin nasıl muhasebeleştirileceğini açıklamaktadır. Bu değişiklik aynı zamanda bir işverenin çalışanının hisse bazlı ödemesine ilişkin bir miktarı kesmek ve bunu vergi dairesine ödemekle yükümlü olduğu durumlarda, TFRS 2’nin esaslarına bir istisna getirerek, bu ödül sanki tamamen özkaynağa dayalıymışçasına işlem görmesini gerektirmektedir.

- TFRS 9, ‘Finansal araçlar’; 1 Ocak 2018 tarihinde veya bu tarihten sonra başlayan yıllık raporlama dönemlerinde geçerlidir. Bu standart TMS 39’un yerini almaktadır. Finansal varlıklar ve yükümlülüklerin sınıflandırması ve ölçülmesi ile ilgili zorunlulukları ve aynı zamanda şuanda kullanılmakta olan, gerçekleşen değer düşüklüğü zararı modelinin yerini alacak olan beklenen kredi riski modelini de içermektedir.

- TFRS 15 ‘Müşterilerle yapılan sözleşmelerinden doğan hasılat’; 1 Ocak 2018 tarihinde veya bu tarihten sonra başlayan yıllık raporlama dönemlerinde geçerlidir. Amerika’da Kabul Görmüş Muhasebe Standartları ile yapılan uyum çalışması sonucu ortaya çıkan yeni standart hasılatın finansal raporlamasını ve finansal tabloların toplam gelirlerinin dünya çapında karşılaştırılabilir olmasını sağlamayı amaçlamıştır.

- TFRS 15 ‘Müşterilerle yapılan sözleşmelerinden doğan hasılat’ daki değişiklikler; Bu değişikliklerle edim (performans) yükümlülüklerini belirleyen uygulama rehberliğine, fikri mülkiyet lisanslarının muhasebesine ve işletmenin asil midir yoksa aracı mıdır değerlendirmesine (net hasılat sunumuna karşın brüt hasılat sunumu) ilişkin açıklamaları içermektedir. Uygulama rehberliğindeki bu alanların her biri için yeni ve değiştirilmiş açıklayıcı örnekler eklenmiştir. UMSK, aynı zamanda yeni hasılat standardına geçiş ile ilgili ek pratik tedbirler dahil etmiştir.



BAYRAMOĞLU FAKTORİNG ANONİM ŞİRKETİ
1 OCAK 2016 – 31 ARALIK 2016 HESAP DÖNEMİNE AİT
FİNANSAL TABLOLARA İLİŞKİN AÇIKLAYICI NOTLAR

(Tutarlar aksi belirtilmedikçe Türk Lirası (bin TL) olarak ifade edilmiştir.)

NOT 2) FİNANSAL TABLOLARIN SUNUMUNA İLİŞKİN ESASLAR (Devamı)

2.1. Sunuma İlişkin Temel Esaslar (Devamı)

Yeni ya da Düzenlenmiş Türkiye Finansal Raporlama Standartlarının ve Yorumların Uygulanması (Devamı)

(b) 31 Aralık 2016 tarihi itibarıyla yayımlanmış ancak henüz yürürlüğe girmemiş olan standartlar ve değişiklikler: (Devamı)

- TFRS 16 ‘Kiralama işlemleri’; 1 Ocak 2019 tarihinde veya bu tarihten sonra başlayan yıllık raporlama dönemlerinde geçerlidir. Bu yeni standart mevcut TMS 17 rehberliğinin yerini alır ve özellikle kiralayanlar açısından muhasebesinde geniş kapsamlı bir değişiklik yapar. Şu anki TMS 17 kurallarına göre kiralayanlar bir kiralama işlemine taraf olduklarında bu işlem için finansal kiralama (bilanço içi) ya da faaliyet kiralaması (bilanço dışı) ayrımı yapmak zorundadır. Fakat TFRS 16’ya göre artık kiralayanlar neredeyse tüm kiralama sözleşmeleri için gelecekte ödeyecekleri kiralama yükümlülüklerini ve buna karşılık olarak da bir ‘varlık kullanım hakkı’ny bilançolarına yazmak zorunda olacaklardır. UMSK kısa dönemli kiralama işlemleri ve düşük değerli varlıklar için bir istisna öngörmüştür, fakat bu istisna sadece kiraya verenler açısından uygulanabilir. Kiraya verenler için muhasebe neredeyse aynı kalmaktadır. Ancak UMSK’nın kiralama işlemlerinin tanımını değiştirmesinden ötürü (sözleşmelerdeki içeriklerin birleştirilmesi ya da ayrıştırılmasındaki rehberliği değiştirdiği gibi) kiraya verenler de bu yeni standarttan etkileneceklerdir. En azından yeni muhasebe modelinin kiraya verenler ve kiralayanlar arasında pazarlıklara neden olacağı beklenmektedir. IFRS 16’ya göre biz sözleşme belirli bir süre için belirli bir tutar karşılığında bir varlığın kullanım hakkını ve o varlığı kontrol etme hakkını içeriyorsa o sözleşme bir kiralama sözleşmesidir ya da kiralama işlemi içermektedir.

- TFRS 4 ‘Sigorta Sözleşmeleri’ndeki değişiklikler; 1 Ocak 2018 tarihinde veya bu tarihten sonra başlayan yıllık raporlama dönemlerinde geçerlidir. UFRS 4’de yapılan değişiklik sigorta şirketleri için ‘örtülü yaklaşım (overlay approach)’ ve ‘erteleme yaklaşımı (deferral approach)’ olarak iki farklı yaklaşım sunmaktadır. Buna göre:

- Sigorta sözleşmeleri tanzim eden tüm şirketlere yeni sigorta sözleşmeleri standardı yayımlanmadan önce UFRS 9 uygulandığında ortaya çıkabilecek olan dalgalanmayı kar veya zararda muhasebeleştirme yerine diğer kapsamlı gelir tablosunda muhasebeleştirme opsiyonu sağlayacaktır ve

- Faaliyetleri ağırlıklı olarak sigorta ile bağlantılı olan şirketlere isteğe bağlı olarak 2021 yılına kadar geçici olarak UFRS 9’u uygulama muafiyeti getirecektir. UFRS 9 uygulamayı erteleyen işletmeler halihazırda var olan UMS 39 ‘Finansal Araçlar’ standardını uygulamaya devam edeceklerdir.

- TMS 40, ‘Yatırım amaçlı gayrimenkuller’ standardındaki değişiklikler; 1 Ocak 2018 tarihinde veya bu tarihten sonra başlayan yıllık raporlama dönemlerinde geçerlidir. Yatırım amaçlı gayrimenkullerin sınıflandırılmasına ilişkin yapılan bu değişiklikler, kullanım amacıyla değişiklik olması durumunda yatırım amaçlı gayrimenkullere ya da gayrimenkullerden yapılan sınıflandırmalarla ilgili netleştirme yapmaktadır. Bir gayrimenkulün kullanımının değişmesi durumunda bu gayrimenkulün ‘yatırım amaçlı gayrimenkul’ tanımlarına uyup uymadığının değerlendirilmesinin yapılması gerekmektedir. Bu değişim kanıtlarla desteklenmelidir.



BAYRAMOĞLU FAKTORİNG ANONİM ŞİRKETİ
1 OCAK 2016 – 31 ARALIK 2016 HESAP DÖNEMİNE AİT
FİNANSAL TABLOLARA İLİŞKİN AÇIKLAYICI NOTLAR
(Tutarlar aksi belirtilmedikçe Türk Lirası (bin TL) olarak ifade edilmiştir.)

NOT 2) FİNANSAL TABLOLARIN SUNUMUNA İLİŞKİN ESASLAR (Devamı)

2.1. Sunuma İlişkin Temel Esaslar (Devamı)

Yeni ya da Düzenlenmiş Türkiye Finansal Raporlama Standartlarının ve Yorumların Uygulanması (Devamı)

(b) 31 Aralık 2016 tarihi itibarıyla yayımlanmış ancak henüz yürürlüğe girmemiş olan standartlar ve değişiklikler: (Devamı)


- 2014–2016 dönemi yıllık iyileştirmeler; 1 Ocak 2018 tarihinde veya bu tarihten sonra başlayan yıllık raporlama dönemlerinde geçerlidir. Bu değişiklikler 3 standardı etkilemektedir:

- TFRS 1, ‘Türkiye finansal raporlama standartlarının ilk uygulaması’, TFRS 7, TMS 19, ve TFRS 10 standartlarının ilk kez uygulama aşamasında kısa dönemli istisnalarının 1 Ocak 2018’den itibaren geçerli olarak kaldırılmıştır.

- TFRS 12 ‘Diğer işletmelerdeki paylara ilişkin açıklamalar’, standardın kapsamına ilişkin bir netleştirme yapılmıştır. 1 Ocak 2017 tarihinde veya bu tarihten sonra başlayan yıllık raporlama dönemlerinden itibaren geriye dönük olarak uygulanacaktır.

- TMS 28 ‘İştiraklerdeki ve iş ortaklıklarındaki yatırımlar’, 1 Ocak 2018’den itibaren geçerli olarak bir iştirak ya da iş ortaklığının gerçeğe uygun değerden ölçülmesine ilişkin değişiklik.

- TFRS Yorum 22, ‘Yabancı para cinsinden yapılan işlemler ve avanslar ödemeleri’, 1 Ocak 2018 tarihinde veya bu tarihten sonra başlayan yıllık raporlama dönemlerinde geçerlidir. Bu yorum yabancı para cinsinden yapılan işlemler ya da bu tür işlemlerin bir parçası olarak yapılan ödemelerin yabancı bir para cinsinden yapılması ya da fiyatlanması konusunu ele almaktadır. Bu yorum tek bir ödemenin yapılması/alınması durumunda ve birden fazla ödemenin yapıldığı/alındığı durumlara rehberlik etmektedir. Bu rehberliğin amacı uygulamadaki çeşitliliği azaltmaktadır.



BAYRAMOĞLU FAKTORİNG ANONİM ŞİRKETİ
1 OCAK 2016 – 31 ARALIK 2016 HESAP DÖNEMİNE AİT
FİNANSAL TABLOLARA İLİŞKİN AÇIKLAYICI NOTLAR

(Tutarlar aksi belirtilmedikçe Türk Lirası (bin TL) olarak ifade edilmiştir.)

NOT 2) FİNANSAL TABLOLARIN SUNUMUNA İLİŞKİN ESASLAR (Devamı)

2.2. Muhasebe Politikalarındaki Değişiklikler

Muhasebe politikalarında yapılan önemli değişiklikler ve tespit edilen önemli muhasebe hataları geriye dönük olarak uygulanır ve önceki dönem finansal tabloları yeniden düzenlenir. Şirket muhasebe politikalarını bir önceki mali yıl ile tutarlı olarak uygulamıştır.

2.3. Muhasebe Tahminlerindeki Değişiklik ve Hatalar

Muhasebe tahminlerindeki değişiklikler, yalnızca bir döneme ilişkin ise, değişikliğin yapıldığı cari dönemde, gelecek dönemlere ilişkin ise, hem değişikliğin yapıldığı dönemde hem de gelecek dönemlerde, ileriye yönelik olarak uygulanır. Tespit edilen önemli muhasebe hataları geriye dönük olarak uygulanır ve önceki dönem finansal tabloları yeniden düzenlenir. Cari dönemde tespit edilen muhasebe hataları yoktur.

Finansal tablolarının Raporlama Standartları'na uygun olarak hazırlanması, yönetimin, politikaların uygulanması ve raporlanan varlık, yükümlülük, gelir ve gider tutarlarını etkileyen kararlar almasını, tahminler ve varsayımlar yapması gerektirmektedir. Gerçekleşen sonuçlar bu tahminlerden farklılık gösterebilir. Tahminler ve tahminlerin temelini teşkil eden varsayımlar sürekli olarak gözden geçirilmektedir. Muhasebe tahminlerindeki güncellemeler, güncellemenin yapıldığı dönemde ve bu güncellemelerden etkilenen müteakip dönemlerde kayıtlara alınır. Tahminlerin kullanıldığı başlıca notlar aşağıdaki gibidir:

- Not 6 – Takipteki alacaklar
- Not 7 – Maddi duran varlıklar
- Not 8 – Maddi olmayan duran varlıklar
- Not 9 – Vergi
- Not 16 – Borç ve gider karşılıkları
- Not 28 – Finansal araçların gerçeğe uygun değeri

2.4. Önemli Muhasebe Politikalarının Özeti

Ekteki mali tabloların hazırlanmasında takip edilen değerlendirme ilkeleri ve muhasebe politikaları aşağıdaki gibidir:

a. Hasılat

Factoring hizmet gelirleri müşterilere yapılan peşin ödemeler üzerinden tahsil edilen faiz gelirlerinden ve komisyon gelirlerinden oluşmaktadır.

Factoring işlemlerine konu olan fatura toplamı üzerinden alınan belirli bir yüzde miktarı factoring komisyon gelirlerini oluşturmaktadır.

Diğer faiz geliri, kalan anapara bakiyesi ve ilgili finansal varlıktan beklenen ömrü boyunca elde edilecek tahmini nakit girişlerini söz konusu varlığın net defter değerine getiren efektif faiz oranına göre ilgili dönemde tahakkuk ettirilir.

Hisse senedi yatırımlarından elde edilen temettü geliri, hissedarların temettü alma hakkı doğduğu zaman kayda alınır.



BAYRAMOĞLU FAKTORİNG ANONİM ŞİRKETİ
1 OCAK 2016 – 31 ARALIK 2016 HESAP DÖNEMİNE AİT
FİNANSAL TABLOLARA İLİŞKİN AÇIKLAYICI NOTLAR

(Tutarlar aksi belirtilmedikçe Türk Lirası (bin TL) olarak ifade edilmiştir.)

NOT 2) FİNANSAL TABLOLARIN SUNUMUNA İLİŞKİN ESASLAR (Devamı)

2.4. Önemli Muhasebe Politikalarının Özeti (Devamı)

b. Maddi Varlıklar

Maddi varlıklar, 01 Ocak 2005 tarihinden önce satın alınan kalemler için 31 Aralık 2004 tarihi itibarıyla enflasyonun etkilerine göre düzeltilmiş maliyet değerlerinden ve 31 Aralık 2004 tarihinden sonra satın alınan kalemler için satın alım maliyet değerlerinden birikmiş amortisman ve kalıcı değer kayıpları düşülerek yansıtılır. Maddi duran varlıklar satıldığı zaman bu varlığa ait maliyet ve birikmiş amortismanlar ilgili hesaplardan düşüldükten sonra oluşan gelir ya da gider, gelir tablosunda dahil edilmektedir.

Maddi duran varlığın maliyet değeri; alış fiyatı, ithal vergileri ve geri iadesi mümkün olmayan vergiler, maddi varlığı kullanıma hazır hale getirmek için yapılan masraflardan oluşmaktadır. Maddi duran varlığın kullanımına başladıktan sonra oluşan tamir ve bakım gibi masraflar, oluştuğu dönemde gider kaydedilmektedir. Yapılan harcamalar ilgili maddi duran varlığa gelecekteki kullanımında ekonomik bir değer artışı sağlıyorsa bu harcamalar varlığın maliyetine eklenmektedir.

Maddi varlıklara ilişkin amortismanlar, varlıkların faydalı ömürlerine göre varlıklara giriş veya montaj tarihleri esas alınarak, doğrusal amortisman yöntemi kullanılarak ayrılmıştır. Şirket'in kullandığı yıllık amortisman oranları aşağıdaki gibidir:

Uygulanan amortisman süreleri (Yıl)

Demirbaşlar	5
Özel Maliyetler	5

Maddi varlıkların tamir, bakım ve onarımı için harcanan tutarlar gider kaydedilmektedir. Maddi varlıkların elden çıkartılması ya da bir maddi varlığın hizmetten alınması sonucu oluşan kar ve zararlar satış hasılatı ile varlığın defter değeri arasındaki fark olarak belirlenerek, gelir tablosuna dahil edilirler.

c. Maddi Olmayan Varlıklar

Maddi olmayan varlıklar, satın alım maliyet değerinden, birikmiş itfa ve tükenme payları ile kalıcı değer düşüşleri ayrılarak kayıtlara yansıtılmıştır. Maddi olmayan varlık itfa payları gelir tablolarında, ilgili varlıkların tahmini ekonomik ömürleri üzerinden doğrusal amortisman yöntemi kullanılarak hesaplanması sonucu muhasebeleştirilir. Söz konusu maddi olmayan varlıklar kullanıma hazır oldukları tarihten itibaren itfa edilirler. Şirket'in kullandığı yıllık amortisman oranları aşağıdaki gibidir:

Uygulanan amortisman süreleri (Yıl)

Haklar	3 – 5
--------	-------



NOT 2) FİNANSAL TABLOLARIN SUNUMUNA İLİŞKİN ESASLAR (Devamı)

2.4. Önemli Muhasebe Politikalarının Özeti (Devamı)

c. Maddi Olmayan Varlıklar

Bilgisayar Yazılımı

Satın alınan bilgisayar yazılımları, satın alımı sırasında ve satın almadan kullanıma hazır olana kadar geçen sürede oluşan maliyetler üzerinden aktifleştirilir. Söz konusu maliyetler, faydalı ömürlerine göre itfa edilir. Bilgisayar yazılımlarını geliştirmek ve sürdürmekle ilişkili maliyetler, oluştukları dönemde kâr veya zarar tablosuna kaydedilmektedir. Kontrolü Şirket'in elinde olan, saptanabilir ve kendine özgü yazılım ürünleri ile direk ilişkilendirilebilen ve bir yıldan fazla süre ile maliyetinin üzerinde ekonomik fayda sağlayacak harcamalar maddi olmayan duran varlık olarak değerlendirilir. Maliyetler, yazılımı geliştiren çalışanların maliyetlerini ve genel giderlerin bir kısmını da içermektedir.

d. Varlıklarda Değer Düşüklüğü

Şirket, ertelenmiş vergi varlıkları ve makul değerleri ile gösterilen finansal varlıkları dışında kalan her varlık için her bir finansal durum tablosu tarihinde, söz konusu varlığa ilişkin değer kaybının olduğuna dair herhangi bir gösterge olup olmadığı değerlendirir. Eğer böyle bir gösterge mevcut ise, o varlığı geri kazanabilir tutarı tahmin edilir. Eğer söz konusu varlığın veya o varlığa ait nakit üreten herhangi bir birimin kayıtlı değeri, kullanım veya satış yoluyla geri kazanılacak tutardan yüksekse değer düşüklüğü meydana gelmiştir. Değer düşüklüğü kayıpları ilgili dönem içerisinde kar veya zarar tablosunda muhasebeleştirilir. Bir varlıkta oluşan değer düşüklüğü kaybı, o varlığın geri kazanılabilir tutarındaki müteakip artışın, değer düşüklüğü kayıtlarına alınmasını izleyen dönemlerde ortaya çıkan bir olayla ilişkilendirilmesi durumunda daha önce değer düşüklüğü ayrılan tutar geçmeyecek şekilde geri çevrilir.


e. Gerçeğe Uygun Değerin Belirlenmesi

Şirket'in çeşitli muhasebe politikaları ve dipnot açıklamaları hem finansal hem de finansal olmayan varlık ve yükümlülüklerde gerçeğe uygun değer belirlenmesini gerektirmektedir. Gerçeğe uygun değerler değerlendirme ve/veya açıklama amacıyla aşağıdaki yöntemlerle belirlenmektedir. Uygulanabilir olması halinde, gerçeğe uygun değerlerin belirlenmesinde kullanılan varsayımlar ilgili varlık veya yükümlülüğe ilişkin dipnotlarda ilave bilgi olarak sunulmuştur. Seviyelere göre değerlendirme yöntemleri şu şekilde tanımlanmıştır:

Seviye 1: Özdeş varlıklar ya da borçlar için aktif piyasalardaki kayıtlı fiyatlar;

Seviye 2: Seviye 1 'de yer alan kayıtlı fiyatlar dışında kalan ve varlıklar ya da borçlar açısından doğrudan ya da dolaylı olarak gözlemlenebilir nitelikteki veriler;

Seviye 3: Varlık ya da borçlara ilişkin olarak gözlemlenebilir piyasa verilerine dayanmayan veriler



BAYRAMOĞLU FAKTORİNG ANONİM ŞİRKETİ
1 OCAK 2016 – 31 ARALIK 2016 HESAP DÖNEMİNE AİT
FİNANSAL TABLOLARA İLİŞKİN AÇIKLAYICI NOTLAR

(Tutarlar aksi belirtilmedikçe Türk Lirası (bin TL) olarak ifade edilmiştir.)

NOT 2) FİNANSAL TABLOLARIN SUNUMUNA İLİŞKİN ESASLAR (Devamı)

2.4. Önemli Muhasebe Politikalarının Özeti (Devamı)

f. Borçlanma Maliyetleri

Kullanıma ve satışa hazır hale getirilmesi önemli ölçüde zaman isteyen varlıklar özellikli varlık olarak adlandırılır ve özellikli varlıkların, satın alınması, yapımı veya üretimi ile doğrudan ilişkilendirilen borçlanma maliyetleri, ilgili varlık kullanıma veya satışa hazır hale getirilene kadar özellikli varlığın maliyetine dahil edilmektedir. Yatırımla ilgili kredinin henüz harcanmamış kısmını geçici süre ile finansal yatırımlarda değerlendirilmesiyle elde edilen finansal yatırım geliri aktifleştirmeye uygun borçlanma maliyetlerinden mahsup edilir. Diğer tüm borçlanma maliyetleri, oluştukları dönemlerde kar veya zarar tablosuna kaydedilmektedir. 31 Aralık 2016 ve 2015 tarihlerinde sona eren hesap döneminde, maddi duran varlıklar üzerinden aktifleştirilmiş borçlanma maliyetleri bulunmamaktadır.

g. Finansal Araçlar

Finansal varlık ve borçlar, Şirket'in bu finansal araçlara hukuki olarak taraf olması durumunda Şirket'in bilançosunda yer alır.


Factoring Alacakları ve Diğer Alacaklar

Factoring alacakları ve diğer alacaklar, ilk kayıt tarihinde rayiç değerleri ile muhasebeleştirilmekte olup, ilk kayıt tarihinden sonraki raporlama dönemlerinde, etkin faiz yöntemi kullanılarak iskonto edilmiş maliyeti üzerinden gösterilmektedir. Tahsili ileride şüpheli olabilecek factoring alacakları ve diğer alacaklar için karşılık ayrılmakta ve gider yazılmak suretiyle cari dönem karından düşülmektedir. Takipteki alacaklar karşılığı, mevcut factoring alacakları ile ilgili ileride çıkabilecek muhtemel zararları karşılamak amacıyla, Şirket'in kredi portföyü, kalite ve risk açısından değerlendirilerek, ekonomik koşulları ve diğer etkenleri ve ilgili mevzuatı da göz önüne alarak ayırdığı tutardır.

Şirketler alacaklarına ilişkin doğmuş veya doğması beklenen zararlarını Finansal Kiralama, Factoring ve Finansman Şirketlerinin Muhasebe Uygulamaları İle Finansal Tabloları Hakkında Yönetmelik hükümlerine, Türkiye Muhasebe Standartlarına ve Finansal Kiralama, Factoring ve Finansman Şirketlerince Uygulanacak Tekdüzen Hesap Planı ve İzahnamesi Hakkında Tebliğe uygun olarak muhasebeleştirir.

- Anapara, faiz veya her ikisinin tahsili vadesinden veya ödenmesi gereken tarihlerden itibaren doksan gün-den fazla geciken ancak yüz seksen günü geçmeyen alacakların en az yüzde yirmisi (% 20) oranında,
- Anapara veya faizin ya da her ikisinin vadesinden veya ödenmesi gereken tarihten itibaren tahsilinin gecik-mesi yüz seksen günü geçen, ancak bir yılı geçmeyen alacakların en az yüzde ellisi (% 50) oranında,
- Ana paranın veya faizin veya her ikisinin vadesinden veya ödenmesi gereken tarihten itibaren tahsili bir yıl-dan fazla gecikmiş olan alacakların yüzde yüzü (% 100) oranında

özel karşılık ayrılır.



BAYRAMOĞLU FAKTORİNG ANONİM ŞİRKETİ
1 OCAK 2016 – 31 ARALIK 2016 HESAP DÖNEMİNE AİT
FİNANSAL TABLOLARA İLİŞKİN AÇIKLAYICI NOTLAR
(Tutarlar aksi belirtilmedikçe Türk Lirası (bin TL) olarak ifade edilmiştir.)

NOT 2) FİNANSAL TABLOLARIN SUNUMUNA İLİŞKİN ESASLAR (Devamı)

2.4. Önemli Muhasebe Politikalarının Özeti (Devamı)

g. Finansal Araçlar (Devamı)

Factoring Alacakları ve Diğer Alacaklar (Devamı)

Factoring şirketlerince, garantili factoring işlemlerinde (a) bendinde belirtilen süreler yüz seksen gün ve iki yüz yetmiş gün, (b) bendinde belirtilen süreler iki yüz yetmiş gün ve bir yıl olarak uygulanır. Finansal kiralama şirketlerince, (a) bendinde belirtilen süreler yüz elli gün ve iki yüz kırk gün, (b) bendinde belirtilen süreler iki yüz kırk gün ve bir yıl olarak uygulanır. Şirketler, bu fıkra da belirtilen gecikmelerin gerçekleştiği ay sonuna kadar gerekli karşılığı ayırmak zorundadırlar.

Şirketlerce (a) ve (b) bendi kapsamındaki alacakların "Tasfiye Olunacak Alacaklar" hesabına, aynı fıkranın (c) bendi kapsamındaki alacakların ise "Zarar Niteliğindeki Alacaklar" hesabına gecikmelerin gerçekleştiği ayın sonuna kadar aktarılması zorunludur.

Anapara veya faiz ödemelerinin tahsilindeki gecikme birinci fıkra da belirtilen süreleri geçmemiş olsa veya bunların tahsilinde herhangi bir gecikme bulunmasa dahi, şirketler alacak tutarları için borçlunun kredi değerliliğine ilişkin mevcut bütün verileri ve ilgili Türkiye Muhasebe Standardında belirtilen güvenilirlik ve ihtiyatlılık ilkelerini dikkate alarak, teminat tutarını hesaplamaya dâhil etmeksizin, belirleyecekleri oranlarda özel karşılık ayırabilirler.


Şirketler, anapara, faiz veya her ikisinin tahsilinde gecikme olmayan veya doksan günden daha az gecikme olan alacaklardan doğması beklenen ancak miktarı kesin olarak belli olmayan zararların karşılanması amacıyla, genel olarak ve herhangi bir işlemle doğrudan ilgili olmaksızın karşılık ayırabilirler.

Bir borçludan birbirinden bağımsız birden fazla alacağın mevcut bulunması ve bu alacaklardan herhangi biri için birinci ve ikinci fıkra hükümleri kapsamında özel karşılık ayrılması halinde, diğer alacak tutarları için de aynı oranda özel karşılık ayrılır.

"Tasfiye Olunacak Alacaklar" ve "Zarar Niteliğindeki Alacaklar" hesaplarında izlenen alacaklar için daha önce yapılmış bulunan ve tahsil edilmediği halde gelir yazılan faiz ve gelir tahakkuk ve reeskont tutarları için ilgili alacağın anapara tutarına uygulanan oran üzerinden özel karşılık ayrılır.

Sigorta primi, vergi ödemesi veya komisyon gibi tali alacak tutarlarının tahsilinde gecikme olması halinde, bunlara ilişkin anapara veya faiz ödemelerinde birinci fıkra da belirtilen gecikmelerin olmaması kaydıyla, bahse konu tali alacak tutarları ilgili Türkiye Muhasebe Standardında belirtilen önemlilik ilkesi çerçevesinde değerlendirilerek özel karşılığa tâbi tutulmayabilir.

Şirket kira ödemelerindeki gecikmeler nedeniyle fesih ettiği ödeme planlarına ait döviz alacaklarını fesih tarihindeki kurları kullanarak TL'ye dönüştürmekte ve fesih tarihinden itibaren kur değerlemesine tabi tutmamaktadır. Ayrıca söz konusu alacaklar için fatura düzenleme durdurulduğundan feshedildiği tarihten itibaren reeskont hesaplaması yapılmamaktadır.



NOT 2) FİNANSAL TABLOLARIN SUNUMUNA İLİŞKİN ESASLAR (Devamı)

2.4. Önemli Muhasebe Politikalarının Özeti (Devamı)

g. Finansal Araçlar (Devamı)

İlişkili Taraflardan Alacaklar / Borçlar

Ekteki mali tablolarda Şirket'in hissedarları ve bu Şirket ile ilişkili olan şirketler, üst düzey yönetici personel ve bu kişi ve şirketlerle ilişkili oldukları bilinen diğer şirketler, ilişkili taraflar olarak tanımlanmışlardır. İlişkili taraf alacakların ve yükümlülüklerinin bilançodaki mevcut değerlerinin (defter değerinin), tahmini gerçeğe uygun değerleri olduğu düşünülmektedir.

Finansal Varlıklar

Finansal varlıklar, gerçeğe uygun değer farkı kâr veya zarara yansıtılan ve gerçeğe uygun değerinden kayıtlara alınan finansal varlıklar haricinde kayıtlara gerçeğe uygun piyasa değerinden alım işlemiyle doğrudan ilişkili harcamalar düşüldükten sonra alınır. Yatırımlar, yatırım araçlarının ilgili piyasa tarafından belirlenen süreye uygun olarak teslimatı koşulunu taşıyan bir kontrata bağlı olan ticari işlem tarihinde kayıtlara alınır veya kayıtlardan çıkarılır. Finansal varlıklar “gerçeğe uygun değer farkı kâr veya zarara yansıtılan finansal varlıklar”, “vadesine kadar elde tutulacak yatırımlar”, “satılmaya hazır finansal varlıklar” ve “kredi ve alacaklar” olarak sınıflandırılır. Sınıflandırma, finansal varlıkların niteliğine ve amacına bağlı olarak yapılır ve ilk muhasebeleştirme sırasında belirlenir.

Gerçeğe uygun değer farkı kâr veya zarara yansıtılan finansal varlıklar:

Şirket'in finansal varlığı elde etmesinin başlıca amacının yakın bir tarihte varlığı elden çıkarma olması, finansal varlığın Şirket'in hep birlikte yönettiği tanımlanmış bir finansal araç portföyünün bir parçasını oluşturması ve finansal riske karşı etkili bir koruma aracı olarak belirlenmeyen tüm türev ürünlerinde olduğu gibi finansal varlığın kısa vadede oluşan karının realite edilecek olması durumunda söz konusu finansal varlıklar gerçeğe uygun değer farkı kâr veya zarara yansıtılan finansal varlıklar olarak sınıflandırılır. Gerçeğe uygun değer farkı kâr veya zarara yansıtılan finansal varlıkların, gerçeğe uygun değerleriyle değerlendirilmesi sonucu oluşan kazanç ya da kayıp, kar/zararda muhasebeleştirilir. Kar / zarar içinde muhasebeleştirilen net kazanç ya da kayıplar, söz konusu finansal varlıktan elde edilen faiz ve/veya temettü tutarını da kapsar.


Etkin faiz yöntemi:

Finansal varlığın itfa edilmiş maliyet ile değerlendirilmesi ve ilgili faiz gelirin ilişkili olduğu döneme dağıtılması yöntemidir. Etkin faiz oranı; finansal aracın beklenen ömrü boyunca veya uygun olması durumunda daha kısa bir zaman dilimi süresince gelecekte yapılacak tahmini nakit ödemelerini tam olarak ilgili finansal varlığın net bugünkü değerine indirgeyen orandır.

Vadesine kadar elde tutulacak ve satılmaya hazır borçlanma araçları ve kredi ve alacaklar olarak sınıflandırılan finansal varlıklar ile ilgili gelirler etkin faiz yöntemine göre hesaplanmaktadır.

Vadesine kadar elde tutulan yatırımlar :

Şirket'in vadesine kadar elde tutma yetkisi ve niyeti olduğu sabit veya belirlenebilir bir ödeme planına sahip, sabit vadeli poliçe ve tahviller, vadesine kadar elde tutulacak yatırımlar olarak sınıflandırılır. Vadesine kadar elde tutulacak yatırımlar etkin faiz yöntemine göre itfa edilmiş maliyet bedelinden değer düşüklüğü tutarı düşülerek kayıtlara alınır.



NOT 2) FİNANSAL TABLOLARIN SUNUMUNA İLİŞKİN ESASLAR (Devamı)

2.4. Önemli Muhasebe Politikalarının Özeti (Devamı)

g. Finansal Araçlar (Devamı)

Satılmaya hazır finansal varlıklar :

Satılmaya hazır finansal varlıklar (a) vadesine kadar elde tutulacak finansal varlık olmayan veya (b) alım satım amaçlı finansal varlık olmayan finansal varlıklardan oluşmaktadır. Satılmaya hazır finansal varlıklar kayıtlara alındıktan sonra güvenilir bir şekilde ölçülebiliyor olması koşuluyla gerçeğe uygun değerleriyle değerlendirilmektedir. Gerçeğe uygun değeri güvenilir bir şekilde ölçülemeyen ve aktif bir piyasası olmayan menkul kıymetler maliyet değeriyle gösterilmektedir. Satılmaya hazır finansal varlıklara ilişkin kar veya zararlara ilgili dönemin gelir tablosunda yer verilmektedir. Bu tür varlıkların makul değerinde meydana gelen değişiklikler özkaynak hesapları içinde gösterilmektedir. İlgili varlığın elden çıkarılması veya değer düşüklüğü olması durumunda özkaynak hesaplarındaki tutar kar / zarar olarak gelir tablosuna transfer edilir. Satılmaya hazır finansal varlık olarak sınıflandırılan özkaynak araçlarına yönelik yatırımlardan kaynaklanan ve gelir tablosunda muhasebeleştirilen değer düşüş karşılıkları, sonraki dönemlerde gelir tablosundan iptal edilemez. Satılmaya hazır olarak sınıflandırılan özkaynak araçları haricinde, değer düşüklüğü zararı sonraki dönemde azalırsa ve azalış değeri düşüklüğü zararının muhasebeleştirilmesi sonrasında meydana gelen bir olayla ilişkilendirilebiliyorsa, önceden muhasebeleştirilen değer düşüklüğü zararı gelir tablosunda iptal edilebilir.


Satılmaya hazır özkaynak araçlarıyla ilişkilendirilen temettüleri, Şirket ilgili ödemeleri almaya hak kazandığı zaman kar / zarar içinde muhasebeleştirilir.

Yabancı para cinsinden olan satılmaya hazır parasal varlıkların gerçeğe uygun değeri, ilgili yabancı para cinsinden rayiç değerinin raporlama tarihinde geçerli olan çevrim kuru kullanarak raporlanan para cinsine çevrilmesiyle bulunur. Varlığın, çevrim kurundan kaynaklanan gerçeğe uygun değerindeki değişiklikler kar/zarar içinde, diğer değişiklikler ise özkaynak altında muhasebeleştirilir.

Finansal Varlıklarda Değer Düşüklüğü

Gerçeğe uygun değer farkı kâr veya zarara yansıtılan finansal varlıklar dışındaki finansal varlıklar, her bilanço tarihinde bir finansal varlık veya finansal varlık grubunun değer düşüklüğüne uğradığına ilişkin göstergelerin bulunup, bulunmadığına dair değerlendirmeye tabi tutulur. Finansal varlığın ilk muhasebeleştirilmesinden sonra bir veya birden daha fazla olayın meydana gelmesi ve söz konusu zarar olayının ilgili finansal varlığın veya varlık grubunun güvenilir bir biçimde tahmin edilebilen gelecekteki tahmini nakit akımları üzerindeki etkisi sonucunda değer düşüklüğüne uğradığına ilişkin tarafsız bir göstergenin bulunması durumunda değer düşüklüğüne uğrar ve değer düşüklüğü zararı oluşur. Kredi ve alacaklar için değer düşüklüğü tutarı gelecekte beklenen tahmini nakit akımlarının finansal varlığın esas faiz oranı üzerinden iskonto edilerek hesaplanan bugünkü değeri ile defter değeri arasındaki farktır.

Bir karşılık hesabının kullanılması yoluyla defter değerinin azaltıldığı ticari alacaklar haricinde, bütün finansal varlıklarda, değer düşüklüğü direk varlığın kayıtlı değerinden düşülür. Ticari alacağın tahsil edilememesi durumunda bu tutar karşılık hesabından düşülerek silinir. Karşılık hesabındaki değişimler, kar veya zarar içinde muhasebeleştirilir.



NOT 2) FİNANSAL TABLOLARIN SUNUMUNA İLİŞKİN ESASLAR (Devamı)

2.4. Önemli Muhasebe Politikalarının Özeti (Devamı)

g. Finansal Araçlar (Devamı)

Finansal Varlıklarda Değer Düşüklüğü (Devamı)

Şirketler alacaklarına ilişkin doğmuş veya doğması beklenen zararlarını bu Yönetmelik hükümlerine, Türkiye Muhasebe Standartlarına ve Finansal Kiralama, Faktoring ve Finansman Şirketlerince Uygulanacak Tekdüzen Hesap Planı ve İzahnamesi Hakkında Tebliğe uygun olarak muhasebeleştirir.

Satılmaya hazır özkaynak araçları haricinde, değer düşüklüğü zararı sonraki dönemde azalırsa, ve azalış değer düşüklüğü zararının muhasebeleştirilmesi sonrasında meydana gelen bir olayla ilişkilendirilebiliyorsa, önceden muhasebeleştirilen değer düşüklüğü zararı, değer düşüklüğünün iptal edileceği tarihte yatırımın değer düşüklüğü hiçbir zaman muhasebeleştirilmemiş olması durumunda ulaşacağı itfa edilmiş maliyet tutarını aşmayacak şekilde kar / zararda iptal edilir. Değer düşüklüğü sonrası satılmaya hazır özkaynak araçlarının gerçeğe uygun değerinde sonradan meydana gelen artış, doğrudan özkaynaklarda muhasebeleştirilir.

Nakit ve Nakit Benzerleri

Nakit ve nakit benzeri kalemler, nakit para, vadesiz mevduat ve satın alım tarihinden itibaren vadeleri 3 ay veya 3 aydan daha az olan, hemen nakde çevrilebilecek olan ve önemli tutarda değer değişikliği riskini taşımayan yüksek likiditeye sahip diğer kısa vadeli yatırımlardır. Bu varlıkların defter değeri gerçeğe uygun değerlerine yakındır.

Finansal Yükümlülükler

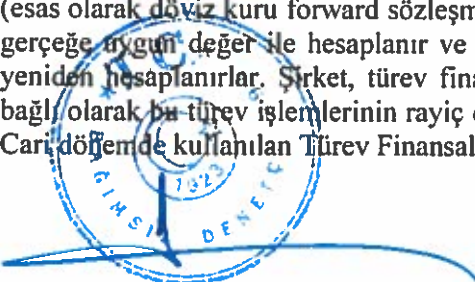
Faizli finansal borçlar başlangıçta gerçeğe uygun değerleri ile kayıtlara alınır ve sonradan etkin faiz oranı yöntemi kullanılarak değerlendirilir. Finansal borçlardan elde edilen nakit ile (işlem maliyetleri düşüldükten sonra) finansal borçların geri ödenmesi veya kapanması için ödenen tutarlar arasındaki fark Şirket'in borçlanma maliyetleri ile ilgili muhasebe politikasına uygun olarak borcun vadesi süresince kayda alınır.

Ticari ve Diğer Yükümlülükler

Ticari ve diğer borçlar başlangıçta gerçeğe uygun değerleri ile kayıtlara alınır, ve sonradan etkin faiz oranı yöntemi kullanılarak itfa edilmiş değerleri ile değerlendirilir. Şirket yöneticileri, ticari ve diğer borçların defter değerinin gerçeğe uygun değerine yakın olduğunu düşünmektedir.

Türev Finansal Araçlar ve Finansal Riskten Korunma Muhasebesi

Şirket'in faaliyetleri, temel olarak işletmeyi kurlar ve faiz oranlarındaki değişimlere bağlı olan finansal risklere maruz bırakır. Şirket'in gelecekte gerçekleşecek döviz ve kredi işlemlerine bağlı kur ve faiz oranı dalgalanmaları ile ilişkilendirilen finansal risklerini yönetmek amacıyla türev finansal araçları (esas olarak döviz kuru forward sözleşmeleri) kullanabilir. Türev finansal araçlar, sözleşme tarihindeki gerçeğe uygun değer ile hesaplanır ve sonraki raporlama dönemlerinde gerçeğe uygun değerleri ile yeniden hesaplanırlar. Şirket, türev finansal araçları riskten korunma olarak belirtmemiştir ve buna bağlı olarak bu türev işlemlerinin rayiç değerlerindeki değişim cari yılın gelir gideri ile ilişkilendirilir. Cari dönemde kullanılan Türev Finansal Araçlar yoktur.



BAYRAMOĞLU FAKTORİNG ANONİM ŞİRKETİ
1 OCAK 2016 – 31 ARALIK 2016 HESAP DÖNEMİNE AİT
FİNANSAL TABLOLARA İLİŞKİN AÇIKLAYICI NOTLAR
(Tutarlar aksi belirtilmedikçe Türk Lirası (bin TL) olarak ifade edilmiştir.)

NOT 2) FİNANSAL TABLOLARIN SUNUMUNA İLİŞKİN ESASLAR (Devamı)

2.4. Önemli Muhasebe Politikalarının Özeti (Devamı)

h. Gelir ve giderlerin muhasebeleştirilmesi

Factoring gelirleri

Factoring gelirleri Factoring Faiz Gelirleri, Factoring Komisyon Gelirleri ve Diğer Factoring Gelirlerinden oluşmaktadır. Factoring faiz gelirleri, müşterilere yapılan ödemeler üzerinden tahsil edilen faiz gelirlerinden oluşmaktadır. Factoring komisyon gelirleri ise, factoring işlemine konu olan fatura bedellerinin toplamı üzerinden belli bir yüzde miktarı ile alınan tutarlardan ve Factoring işlemine ilişkin operasyonel harcamalar için alınan factoring masraf gelirlerinden oluşmaktadır.

Factoring işlemlerinden elde edilen gelirler tahakkuk esasına göre muhasebeleştirilmektedir. Factoring işlemlerinden elde edilen faiz gelirlerinin ve komisyon gelirlerinin tahakkuk esasına göre kazanılmamış bölümleri ayrıca gösterilmektedir. Şüpheli hale gelen factoring alacakları alacakların tahsil edilebilecek olan kısımlarından düşülmek suretiyle muhasebeleştirilmektedir.

Factoring işlemlerinden elde edilen diğer ücret ve komisyonlar tahsil edildikleri zaman gelir tablosuna yansıtılmaktadır.

Diğer faaliyet gelir ve giderleri

Diğer gelir ve giderler tahakkuk esasına göre muhasebeleştirilirler.

Finansman giderleri

Finansman giderleri tahakkuk esasına göre muhasebeleştirilir.

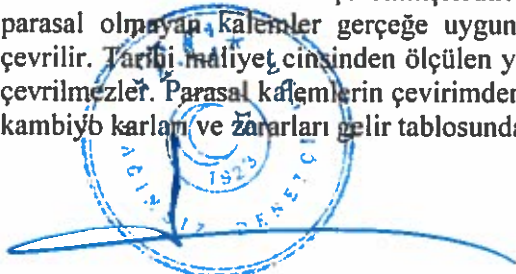
i. Kur Değişiminin Etkileri

Şirket'in her işletmesinin mali tabloları faaliyette buldukları temel ekonomik çevrede geçerli olan para birimi (fonksiyonel para birimi) ile sunulmuştur. Her işletmenin mali durumu ve faaliyet sonuçları, Şirket'in fonksiyonel para birimi olan ve konsolide mali tablolar için sunum birimi olan TL cinsinden ifade edilmiştir.

Şirket tarafından kullanılan 31 Aralık 2016 ve 31 Aralık 2015 tarihli kur bilgileri aşağıdaki gibidir:

	<u>31 Aralık 2016</u>	<u>31 Aralık 2015</u>
ABD Doları	3,5192	2.9076
Euro	3,7099	3.1776

Her bir işletmenin yasal kayıtlarında, yabancı para cinsinden (TL dışındaki para birimleri) muhasebeleştirilen işlemler, işlem tarihindeki kurlar kullanılarak Türk Lirası'na çevrilmektedir. Bilançoda yer alan dövize bağlı parasal varlık ve borçlar bilanço tarihinde geçerli olan kurlar kullanılarak Türk Lirası'na çevrilmişlerdir. Gerçeğe uygun değerden ölçülen yabancı para birimindeki parasal olmayan kalemler gerçeğe uygun değer belirlendiği tarihteki döviz kurları kullanılarak çevrilir. Tarihi maliyet cinsinden ölçülen yabancı para birimindeki parasal olmayan kalemler yeniden çevrilmezler. Parasal kalemlerin çevirimden ve dövizli işlemlerin tahsil ve tediyelerinden kaynaklanan kambiyo karları ve zararları gelir tablosunda yer almaktadır.



NOT 2) FİNANSAL TABLOLARIN SUNUMUNA İLİŞKİN ESASLAR (Devamı)

2.4. Önemli Muhasebe Politikalarının Özeti (Devamı)

j. Hisse Başına Kazanç

Hisse başına kazanç, net karın, yıl boyunca hisse senetlerinin ağırlıklı ortalama sayısına bölünmesi ile bulunmuştur.

Türkiye’de şirketler, sermayelerini, hissedarlarına geçmiş yıl karlarından dağıttıkları “bedelsiz hisse” yolu ile arttırabilmektedirler. Bu tip “bedelsiz hisse” dağıtımları, hisse başına kazanç hesaplamalarında, ihraç edilmiş hisse gibi değerlendirilir. Buna göre, bu hesaplamalarda kullanılan ağırlıklı ortalama hisse sayısı, söz konusu hisse senedi dağıtımlarının geçmişe dönük etkileri de dikkate alınarak bulunmuştur.

k. Bilanço Tarihinden Sonraki Olaylar

Bilanço tarihinden sonraki olaylar; kara ilişkin herhangi bir duyuru veya diğer seçilmiş finansal bilgilerin kamuya açıklanmasından sonra ortaya çıkmış olsalar bile, bilanço tarihi ile bilançonun yayımı için yetkilendirilme tarihi arasındaki tüm olayları kapsar.

Şirket, bilanço tarihinden sonraki düzeltme gerektiren olayların ortaya çıkması durumunda, mali tablolara alınan tutarları bu yeni duruma uygun şekilde düzeltir.

l. Karşılıklar, Şarta Bağlı Yükümlülükler ve Şarta Bağlı Varlıklar

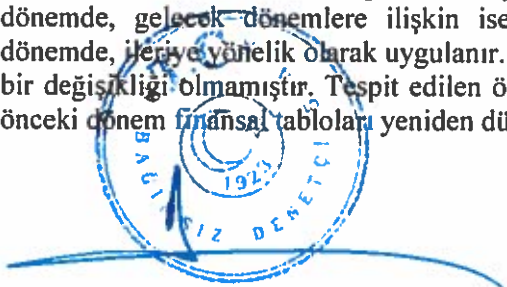
TMS 37, “Karşılıklar, Koşullu Borçlar ve Koşullu Varlıklara İlişkin Türkiye Muhasebe Standardı”nda belirtildiği üzere herhangi bir karşılık tutarının finansal tablolara alınabilmesi için; Şirket’in geçmiş olaylardan kaynaklanan mevcut bir hukuki veya taahhüde bağlı yükümlülüğün bulunması, bu yükümlülüğün yerine getirilmesi için ekonomik fayda içeren kaynakların işletmeden çıkmasının muhtemel olması ve söz konusu yükümlülük tutarının güvenilir bir biçimde tahmin edilebiliyor olması gerekmektedir. Söz konusu kriterler oluşmamışsa Şirket söz konusu hususları ilgili finansal tablolara ilişkin açıklayıcı notlarında açıklamaktadır. Paranın zaman değerinin etkisinin önemli olduğu durumlarda, karşılık tutarı; yükümlülüğün yerine getirilmesi için gerekli olması beklenen nakit çıkışlarının bugünkü değeri olarak belirlenir. Karşılıkların bugünkü değerlerine indirgenmesinde kullanılacak iskonto oranının belirlenmesinde, ilgili piyasalarda oluşan faiz oranı ile söz konusu yükümlülükle ilgili risk dikkate alınır.

Koşullu varlıklar gerçekleşmedikçe muhasebeleştirilmemekte ve sadece dipnotlarda açıklanmaktadır.

m. Muhasebe Politikaları, Muhasebe Tahminlerinde Değişiklik ve Hatalar

Muhasebe politikalarında yapılan önemli değişiklikler ve tespit edilen önemli muhasebe hataları geriye dönük olarak uygulanır ve önceki dönem mali tabloları yeniden düzenlenir.

Muhasebe tahminlerindeki değişiklikler, yalnızca bir döneme ilişkin ise, değişikliğin yapıldığı cari dönemde, gelecek dönemlere ilişkin ise, hem değişikliğin yapıldığı dönemde hem de gelecek dönemde, geriye yönelik olarak uygulanır. Şirket’in cari yıl içerisinde muhasebe tahminlerinde önemli bir değişikliği olmamıştır. Tespit edilen önemli muhasebe hataları geriye dönük olarak uygulanır ve önceki dönem finansal tabloları yeniden düzenlenir.



BAYRAMOĞLU FAKTORİNG ANONİM ŞİRKETİ
1 OCAK 2016 – 31 ARALIK 2016 HESAP DÖNEMİNE AİT
FİNANSAL TABLOLARA İLİŞKİN AÇIKLAYICI NOTLAR
(Tutarlar aksi belirtilmedikçe Türk Lirası (bin TL) olarak ifade edilmiştir.)

NOT 2) FİNANSAL TABLOLARIN SUNUMUNA İLİŞKİN ESASLAR (Devamı)

2.4. Önemli Muhasebe Politikalarının Özeti (Devamı)

n. Kiralama İşlemleri

Kiralama - Kiralayan durumunda Şirket

Mülkiyete ait risk ve kazanımların önemli bir kısmının kiracıya ait olduğu kiralama işlemi, finansal kiralama olarak sınıflandırılır. Diğer kiralamalar faaliyet kiralaması olarak sınıflanır. Finansal kiralama alacakları Şirket'in kiralamadaki net yatırım tutarında kaydedilir. Finansal kiralama geliri, Şirket'in finansal kiralama net yatırımına sabit bir faiz getirisi oranı sağlayacak şekilde muhasebe dönemlerine dağıtılır. Faaliyet kiralama gelirleri kira dönemi boyunca doğrusal yöntem ile gelir tablosuna kaydedilir. Kiralamanın gerçekleşmesi ve müzakere edilmesinde katlanılan doğrudan başlangıç maliyetleri de aynı şekilde kiralanan varlığın maliyetine dahil edilir ve doğrusal yöntem ile kira süresi boyunca itfa edilir.

Finansal kiralamayla elde edilen varlıklar, kiralama tarihindeki varlığın makul değerleriyle, ya da asgari kira ödemelerinin bugünkü değerinden düşük olanı kullanılarak aktifleştirilir. Aynı tutarda kiralayana karşı yükümlülük, bilançoda finansal kiralama yükümlülüğü olarak gösterilir. Finansal kiralama ödemeleri, finansman gideri ve finansal kiralama yükümlülüğündeki azalışı sağlayan ana para ödemesi olarak ayrılır ve böylelikle borcun geri kalan ana para bakiyesi üzerinden sabit bir oranda faiz hesaplanmasını sağlar. Finansal giderler, Şirket'in genel borçlanma politikası kapsamında ilgili varlıklara aktifleştirmenin haricinde gelir tablosuna kaydedilir. Faaliyet kiralamaları için yapılan ödemeler (kiralayandan kira işleminin gerçekleştirilmesi için alınan veya alınacak olan teşvikler de kira dönemi boyunca doğrusal yöntem ile gelir tablosuna kaydedilir), kira dönemi boyunca doğrusal yöntem ile gelir tablosuna kaydedilir.

Şirket'in bilanço tarihi itibarıyla finansal kiralama ve faaliyet kiralama işlemi bulunmamaktadır.

o. Finansal Bilgilerin Bölümlere Göre Raporlanması

Şirket sadece Türkiye'de ve sadece faktoring alanında faaliyet gösterdiği için finansal bilgilerini bölümlere göre raporlamamıştır.

p. Kurum Kazancı Üzerinden Hesaplanan Vergiler

Gelir vergileri, cari yıl vergisi ile ertelenmiş vergilerdeki değişimi içermektedir. Cari yıl vergi yükümlülüğü, dönem karının vergiye tabi olan kısmı üzerinden ve bilanço tarihinde geçerli olan vergi oranları ile hesaplanan vergi yükümlülüğünü ve geçmiş yıllardaki vergi yükümlülüğü ile ilgili düzeltme kayıtlarını içermektedir.

Gelir vergisi gideri, cari vergi ve ertelenmiş vergi giderinin toplamından oluşur.

Cari yıl vergi yükümlülüğü, dönem karının vergiye tabi olan kısmı üzerinden hesaplanır. Vergiye tabi kar, diğer yıllarda vergilendirilebilen veya indirilebilen gelir veya gider kalemleri ile vergilendirilemeyen veya indirilemeyen kalemleri hariç tuttuğundan dolayı, gelir tablosunda belirtilen kardan farklılık gösterir. Şirket'in cari vergi yükümlülüğü bilanço tarihi itibarıyla yasallaşmış ya da önemli ölçüde yasallaşmış vergi oranı kullanılarak hesaplanmıştır.



BAYRAMOĞLU FAKTORİNG ANONİM ŞİRKETİ
1 OCAK 2016 – 31 ARALIK 2016 HESAP DÖNEMİNE AİT
FİNANSAL TABLOLARA İLİŞKİN AÇIKLAYICI NOTLAR

(Tutarlar aksi belirtilmedikçe Türk Lirası (bin TL) olarak ifade edilmiştir.)

NOT 2) FİNANSAL TABLOLARIN SUNUMUNA İLİŞKİN ESASLAR (Devamı)

2.4. Önemli Muhasebe Politikalarının Özeti (Devamı)

p. Kurum Kazancı Üzerinden Hesaplanan Vergiler (Devamı)

Ertelenen vergi yükümlülüğü veya varlığı, varlıkların ve yükümlülüklerin mali tablolarda gösterilen tutarları ile yasal vergi matrahı hesabında dikkate alınan tutarları arasındaki geçici farklılıkların bilanço yöntemine göre vergi etkilerinin yasallaşmış vergi oranları dikkate alınarak hesaplanmasıyla belirlenmektedir. Ertelenen vergi yükümlülükleri vergilendirilebilir geçici farkların tümü için hesaplanırken, indirilebilir geçici farklardan oluşan ertelenen vergi varlıkları, gelecekte vergiye tabi kar elde etmek suretiyle bu farklardan yararlanmanın kuvvetle muhtemel olması şartıyla hesaplanmaktadır. Şerefiye veya işletme birleşmeleri dışında varlık veya yükümlülüklerin ilk defa mali tablolara alınmasından dolayı oluşan ve hem ticari hem de mali kar veya zararı etkilemeyen geçici zamanlama farklarına ilişkin ertelenen vergi yükümlülüğü veya varlığı hesaplanmaz.

Ertelenen vergi yükümlülükleri, Şirket'in geçici farklılıkların ortadan kalkmasını kontrol edebildiği ve yakın gelecekte bu farkın ortadan kalkma olasılığının düşük olduğu durumlar haricinde, bağlı ortaklık ve iştiraklerdeki yatırımlar ve iş ortaklıklarındaki paylar ile ilişkilendirilen vergilendirilebilir geçici farkların tümü için hesaplanır. Bu tür yatırım ve paylar ile ilişkilendirilen vergilendirilebilir geçici farklardan kaynaklanan ertelenen vergi varlıkları, yakın gelecekte vergiye tabi yeterli kar elde etmek suretiyle bu farklardan yararlanmanın kuvvetle muhtemel olması ve gelecekte bu farkların ortadan kalkmasının muhtemel olması şartıyla hesaplanmaktadır.

Ertelenen vergi varlığının kayıtlı değeri, her bir bilanço tarihi itibarıyla gözden geçirilir. Ertelenen vergi varlığının bir kısmının veya tamamının sağlayacağı faydanın elde edilmesine imkan verecek düzeyde mali kar elde etmenin muhtemel olmadığı ölçüde, ertelenen vergi varlığının kayıtlı değeri azaltılır.

Ertelenmiş vergi varlıkları ve yükümlülükleri varlıkların gerçekleşeceği veya yükümlülüklerin yerine getirildiği dönemde geçerli olması beklenen ve bilanço tarihi itibarıyla kanunlaşmış veya önemli ölçüde kanunlaşmış vergi oranları (vergi düzenlemeleri) üzerinden hesaplanır. Ertelenmiş vergi varlıkları ve yükümlülüklerinin hesaplanması sırasında, Şirket'in bilanço tarihi itibarıyla varlıklarının defter değerini geri kazanma ya da yükümlülüklerini yerine getirmesi için tahmin ettiği yöntemlerin vergi sonuçları dikkate alınır.

Ertelenmiş vergi varlıkları ve yükümlülükleri, cari vergi varlıklarıyla cari vergi yükümlülüklerini mahsup etme ile ilgili yasal bir hakkın olması veya söz konusu varlık ve yükümlülüklerin aynı vergi mercileri tarafından toplanan gelir vergisiyle ilişkilendirilmesi durumunda ya da Şirket'in cari vergi varlık ve yükümlülüklerini net bir esasa bağlı bir şekilde ödeme niyetinin olması durumunda mahsup edilir.

Doğrudan özkaynakta alacak ya da borç olarak muhasebeleştirilen kalemler (ki bu durumda onlara ilişkin ertelenmiş vergi de doğrudan özkaynakta muhasebeleştirilir) ile ilişkilendirilen ya da işletme birleşmelerinin ilk kayda alımından kaynaklananların haricindeki cari vergi ile döneme ait ertelenmiş vergi, gelir tablosunda gider ya da gelir olarak muhasebeleştirilir. İşletme birleşmelerinde, şerefiye hesaplanmasında ya da satın alınan, satın alınan bağlı ortaklığın tanımlanabilen varlık, yükümlülük ve şarta bağlı borçlarının gerçeğe uygun değerinde elde ettiği payın satın alım maliyetini aşan kısmının belirlenmesinde vergi etkisi göz önünde bulundurulur.



BAYRAMOĞLU FAKTORİNG ANONİM ŞİRKETİ
1 OCAK 2016 – 31 ARALIK 2016 HESAP DÖNEMİNE AİT
FİNANSAL TABLOLARA İLİŞKİN AÇIKLAYICI NOTLAR

(Tutarlar aksi belirtilmedikçe Türk Lirası (bin TL) olarak ifade edilmiştir.)

NOT 2) FİNANSAL TABLOLARIN SUNUMUNA İLİŞKİN ESASLAR (Devamı)

2.4. Önemli Muhasebe Politikalarının Özeti (Devamı)

r. Çalışanlara Sağlanan Faydalar / Kıdem Tazminatları

Türkiye’de mevcut kanunlar ve toplu iş sözleşmeleri hükümlerine göre kıdem tazminatı, emeklilik veya işten çıkarılma durumunda ödenmektedir. Güncellenmiş olan TMS 19 Çalışanlara Sağlanan Faydalar Standardı (“TMS 19”) uyarınca söz konusu türdeki ödemeler tanımlanmış emeklilik fayda planları olarak nitelendirilir.

Bilançoda muhasebeleştirilen kıdem tazminatı yükümlülüğü, gelir tablosuna alınmamış aktüeryal kazanç ve zararlar nispetinde düzeltilmesinden sonra kalan yükümlülüğün bugünkü değerini ifade eder.

Temel varsayım, her yıllık hizmet için belirlenen tavan karşılığının enflasyon ile orantılı olarak artmasıdır. Böylece uygulanan iskonto oranı enflasyonun beklenen etkilerinden arındırılmış gerçek oranı gösterir.

s. Nakit Akım Tablosu

Şirket, net varlıklarındaki değişimleri, finansal yapısını ve nakit akımlarının tutar ve zamanlamasını değişen şartlara göre yönlendirme yeteneği hakkında mali tablo kullanıcılarına bilgi vermek üzere, diğer mali tablolarının ayrılmaz bir parçası olarak, nakit akım tablolarını düzenlemektedir.

Nakit akış tablosunda, döneme ilişkin nakit akımları işletme, yatırım ve finansman faaliyetlerine dayalı bir biçimde sınıflandırılarak raporlanır. İşletme faaliyetlerden kaynaklanan nakit akımları, Şirket’in faaliyet alanına giren konulardan kaynaklanan nakit akımlarını gösterir. Yatırım faaliyetleriyle ilgili nakit akımları, Şirket’in yatırım faaliyetlerinde (sabit yatırımlar ve finansal yatırımlar) kullandığı ve elde ettiği yatırım faaliyetlerinden nakit akımlarını gösterir. Finansman faaliyetlerine ilişkin nakit akımları, Şirket’in finansman faaliyetlerinde kullandığı kaynakları ve bu kaynakların geri ödemelerini gösterir.



BAYRAMOĞLU FAKTORİNG ANONİM ŞİRKETİ
1 OCAK 2016 – 31 ARALIK 2016 HESAP DÖNEMİNE AİT
FİNANSAL TABLOLARA İLİŞKİN AÇIKLAYICI NOTLAR

(Tutarlar aksi belirtilmedikçe Türk Lirası (bin TL) olarak ifade edilmiştir.)

NOT 3) NAKİT, NAKİT BENZERLERİ VE MERKEZ BANKASI

	31.12.2016		31.12.2015	
	TP	YP	TP	YP
Kasa / Efektif	3	-	4	-
TOPLAM	3	-	4	-

NOT 4) GERÇEĞE UYGUN DEĞER FARKI KAR/ZARARA YANSITILAN FİNANSAL VARLIKLAR (Net)

Yoktur. (31.12.2015 : Yoktur.)

NOT 5) BANKALAR

	31.12.2016		31.12.2015	
	TP	YP	TP	YP
Vadesiz Mevduat	208	-	674	-
Vadeli Mevduat	2.000	-	-	-
TOPLAM	2.208	-	674	-

31 Aralık 2016 tarihi itibarıyla bankalar vadeli mevduatlarının vadelerine ilişkin dökümü aşağıda sunulmuştur:

<u>Para Cinsi</u>	<u>Faiz Oranı (%)</u>	<u>Vade</u>	<u>31 Aralık 2016</u>
TL	3,00	2.1.2017	2.000
			2.000

31 Aralık 2016 ve 31 Aralık 2015 tarihleri itibarıyla banka mevduatı üzerinde herhangi bir blokaj bulunmamaktadır.

Nakit akış tablosuna baz olan gelir reeskontları hariç orijinal vadesi üç aydan kısa olan bankaların tutarı 31 Aralık 2016 tarihi itibarıyla 2.208 bin TL'dir. (31 Aralık 2015: 674 bin TL).

NOT 6) TERS REPO İŞLEMLERİNDEN ALACAKLAR

Yoktur. (31.12.2015 : Yoktur.)

NOT 7) SATILMAYA HAZIR FİNANSAL VARLIKLAR

Yoktur. (31.12.2015 : Yoktur.)



BAYRAMOĞLU FAKTORİNG ANONİM ŞİRKETİ
1 OCAK 2016 – 31 ARALIK 2016 HESAP DÖNEMİNE AİT
FİNANSAL TABLOLARA İLİŞKİN AÇIKLAYICI NOTLAR

(Tutarlar aksi belirtilmedikçe Türk Lirası (bin TL) olarak ifade edilmiştir.)

NOT 8) FAKTORİNG ALACAKLARI VE BORÇLARI

Factoring Alacakları

31 Aralık 2016 ve 31 Aralık 2015 tarihleri itibarıyla, factoring alacaklarının detayı aşağıdaki gibidir:

	31.12.2016		31.12.2015	
	TP	YP	TP	YP
Yurtiçi Factoring Alacakları	89.946	-	104.226	-
Kazanılmamış Faiz Gelirleri	(4.064)	-	(3.967)	-
TOPLAM	85.882	-	100.259	-

Toplam factoring alacaklarının sektörel dağılımı aşağıdaki gibidir:

	31 Aralık 2016	%	31 Aralık 2015	%
Tarım, Hayvancılık, Ormancılık	88	<1	32	<1
Enerji Üreten Madenlerin Çıkarılması	29	<1	-	-
Gıda, Meşrubat Ve Tütün Sanayi	6.372	7	5.463	6
Tekstil Ve Tekstil Ürünleri Sanayi	10.696	12	4.518	3
Deri Ve Deri Ürünleri Sanayi	450	<1	2.459	1
Ağaç Ve Ağaç Ürünleri Sanayi	16	<1	195	<1
Kağıt ham. Ve kağıt ürünleri Basım Sanayi	1.244	1	764	<1
Nükleer yakıt, petrol ür., kömür Ürünleri Sanayi	415	<1	12.294	9
Kimya Ve Kimya Ürünleri İle Sentetik Lif.	6.666	7	16.392	19
Kauçuk Ve Plastik Ürünleri Sanayi	4.673	5	819	<1
Diğer Metal Dışı Madenler Sanayi	746	<1	246	<1
Metal Ana Sanayi Ve İşlenmiş Madde Üretimi	131	<1	2.625	1
Makina Ve Techizat Sanayi	107	<1	124	<1
Elektrikli Ve Optik Aletler Sanayi	783	<1	2.376	<1
Ulaşım Araçları Sanayi	1.022	1	345	<1
Başka Yerlerde Sınıflandırılmamış İmalat Sanayi	-	-	125	<1
Elektrikli Gaz Ve Su Kaynakları	-	-	152	-
İnşaat	36.075	40	33.542	36
Toptan Ve Perakende Ticaret mot. Ar. Servis Hizmetleri	173	<1	3.101	1
Otel Ve Restorantlar (Turizm)	3.053	3	4.073	<1
Taşımacılık, Depolama Ve Haberleşme	406	<1	1.709	8
Emlak, Komisyon Kiralama	3.224	4	4.354	3
Diğer Finansal Araçlar	8.907	10	-	-
Sağlık ve Sosyal Hizmetler	2.099	2	3.120	<1
Diğer Toplumsal Sosyal Ve Kişisel Hizmetler	624	<1	315	<1
Diğer	1.947	2	5.083	8
Kazanılmamış Faiz Gelirleri (-)	(4.064)	6	(3.967)	3
TOPLAM	85.882	100	100.259	100



BAYRAMOĞLU FAKTORİNG ANONİM ŞİRKETİ
1 OCAK 2016 – 31 ARALIK 2016 HESAP DÖNEMİNE AİT
FİNANSAL TABLOLARA İLİŞKİN AÇIKLAYICI NOTLAR

(Tutarlar aksi belirtilmedikçe Türk Lirası (bin TL) olarak ifade edilmiştir.)

NOT 8) FAKTORİNG ALACAKLARI VE BORÇLARI (Devamı)

Factoring Borçları

	31.12.2016		31.12.2015	
	TP	YP	TP	YP
Factoring Müşterilerine Borçlar*	2.496	-	2.860	-
TOPLAM	2.496	-	2.860	-

*Factoring müşterilerine borçlar şirketin önceki dönemlerden gelen factoring işlemlerinden kaynaklanan borçlardır.

NOT 9) DİĞER ALACAKLAR / BORÇLAR


Diğer Alacaklar

	31.12.2016		31.12.2015	
	TP	YP	TP	YP
Peşin Ödenen Vergiler	809	-	-	-
Alınan Çek ve Senetler*	3.956	-	3.432	-
Ortaklardan Alınan Çek ve Senetler (Not 44)	9.267	-	-	-
Ortaklardan Alacaklar	-	-	18.700	-
TOPLAM	14.032	-	22.132	-

Alınan Çek ve Senetler hesabı factoring müşterilerinden takip hesaplarında izlenen factoring alacağının borcuna istinaden alınan teminat çeklerinden oluşmaktadır.

Diğer Borçlar

	31.12.2016		31.12.2015	
	TP	YP	TP	YP
Ödenecek Faturalar	13	-	369	-
Verilen Çek ve Ödeme Emirleri	472	-	35	-
Ortaklara Borçlar (Not 44)	3.413	-	-	-
TOPLAM	3.898	-	404	-



BAYRAMOĞLU FAKTORİNG ANONİM ŞİRKETİ
1 OCAK 2016 – 31 ARALIK 2016 HESAP DÖNEMİNE AİT
FİNANSAL TABLOLARA İLİŞKİN AÇIKLAYICI NOTLAR

(Tutarlar aksi belirtilmedikçe Türk Lirası (bin TL) olarak ifade edilmiştir.)

NOT 10) TAKİPTEKİ ALACAKLAR

	31.12.2016		31.12.2015	
	TP	YP	TP	YP
Takipteki Faktoring Alacakları	96.111	-	80.086	-
Özel Karşılıklar	(90.992)	-	(79.209)	-
TOPLAM	5.120	-	877	-

31 Aralık 2016 ve 31 Aralık 2015 tarihleri itibarıyla, takipteki faktoring alacaklarının gecikme süreleri ve özel karşılık dağılımı aşağıdaki gibidir:

	31 Aralık 2016		31 Aralık 2015	
	Takipteki Faktoring Alacağı	Ayrılan Karşılık	Takipteki Faktoring Alacağı	Ayrılan Karşılık
Vadesi 3-6 ay	1.237	-	917	-
Vadesi 6-12 ay	4.723	-	6.423	-
Vadesi 1 yıl ve üzeri	90.151	(90.992)	72.746	(79.209)
TOPLAM	96.111	(90.992)	80.086	(79.209)

Özel karşılıkların dönem içindeki hareketleri aşağıdaki gibidir:

	31 Aralık 2016	31 Aralık 2015
Dönembaşı Bakiyesi	79.209	59.717
Dönem İçinde Ayrılan Karşılık Tutarı	25.913	33.045
Dönem İçinde Çözülen Karşılıklar	(14.130)	(13.553)
Yıl Sonu Bakiyesi	90.992	79.209

NOT 11) RİSKTEN KORUNMA AMAÇLI TÜREV FİNANSAL VARLIKLAR

Yoktur. (31.12.2015 : Yoktur.)

NOT 12) VADEYE KADAR ELDE TUTULACAK YATIRIMLAR (Net)

Yoktur. (31.12.2015 : Yoktur.)

NOT 13) BAĞLI ORTAKLIKLAR (Net)

Yoktur. (31.12.2015 : Yoktur.)

NOT 14) İŞTİRAKLER (Net)

Yoktur. (31.12.2015 : Yoktur.)



BAYRAMOĞLU FAKTORİNG ANONİM ŞİRKETİ
1 OCAK 2016 – 31 ARALIK 2016 HESAP DÖNEMİNE AİT
FİNANSAL TABLOLARA İLİŞKİN AÇIKLAYICI NOTLAR
(Tutarlar aksi belirtilmedikçe Türk Lirası (bin TL) olarak ifade edilmiştir.)

NOT 15) İŞ ORTAKLIKLARI (Net)

Yoktur. (31.12.2015 : Yoktur.)

NOT 16) MADDİ DURAN VARLIKLAR (Net)

	31.12.2016	31.12.2015
Özel Maliyetler	354	-
Demirbaşlar	465	442
Demirbaşlar Amortismanı (-)	(374)	(372)
Özel Maliyetler Amortismanı (-)	(24)	-
TOPLAM	421	70

31 Aralık 2016 tarihinde sona eren hesap dönemindeki maddi duran varlık hareketleri aşağıdaki gibidir:

Maliyet	1 Ocak 2016	İlaveler	Çıkışlar	31 Aralık 2016
Demirbaşlar	442	22	-	465
Özel Maliyetler	-	354	-	354
Toplam	442	376	-	819
		Cari yıl		
Birikmiş Amortisman	1 Ocak 2016	Amortismanı	Çıkışlar	31 Aralık 2016
Demirbaşlar	(372)	(2)	-	(374)
Özel Maliyetler	-	(24)	-	(24)
Toplam	(372)	(26)	-	(398)
Net defter değeri	70			421

31 Aralık 2015 tarihinde sona eren hesap dönemindeki maddi duran varlık hareketleri aşağıdaki gibidir:

Maliyet	1 Ocak 2015	İlaveler	Çıkışlar	31 Aralık 2015
Demirbaşlar	383	59	-	442
Özel Maliyetler	447	-	(447)	-
Toplam	830	59	(447)	442
		Cari yıl		
Birikmiş Amortisman	1 Ocak 2015	Amortismanı	Çıkışlar	31 Aralık 2015
Demirbaşlar	(349)	(23)	-	(372)
Özel Maliyetler	(447)	-	447	-
Toplam	(796)	(23)	447	(372)
Net defter değeri	35			70

31 Aralık 2016 tarihi itibarıyla maddi duran varlıklar üzerindeki sigorta yoktur. (31.12.2015: Yoktur.)



BAYRAMOĞLU FAKTORİNG ANONİM ŞİRKETİ
1 OCAK 2016 – 31 ARALIK 2016 HESAP DÖNEMİNE AİT
FİNANSAL TABLOLARA İLİŞKİN AÇIKLAYICI NOTLAR

(Tutarlar aksi belirtilmedikçe Türk Lirası (bin TL) olarak ifade edilmiştir.)

NOT 17) MADDİ OLMAYAN DURAN VARLIKLAR (Net)

	31.12.2016	31.12.2015
Haklar	34	41
Haklar İtfa Payı (-)	(34)	(41)
TOPLAM	0	0

31 Aralık 2016 tarihinde sona eren hesap dönemindeki maddi olmayan duran varlık hareketleri aşağıdaki gibidir:


Maliyet	1 Ocak 2016	İlaveler	Çıkışlar	31 Aralık 2016
Haklar	41	-	(7)	34
Toplam	41	-	(7)	34
		Cari Yıl İtfa		
		Payları	Çıkışlar	31 Aralık 2016
Birikmiş İtfa Payları	1 Ocak 2016			
Haklar	(41)	-	7	(34)
Toplam	(41)	-	7	(34)
Net defter değeri	0			0

31 Aralık 2015 tarihinde sona eren hesap dönemindeki maddi olmayan duran varlık hareketleri aşağıdaki gibidir:

Maliyet	1 Ocak 2015	İlaveler	Çıkışlar	31 Aralık 2015
Haklar	41	-	-	41
Toplam	41	-	-	41
		Cari Yıl İtfa		
		Payları	Çıkışlar	31 Aralık 2015
Birikmiş İtfa Payları	1 Ocak 2015			
Haklar	(41)	-	-	(41)
Toplam	(41)	-	-	(41)
Net defter değeri	0			0

NOT 18) PEŞİN ÖDENMİŞ GİDERLER

	31.12.2016		31.12.2015	
	TP	YP	TP	YP
Peşin Ödenen Giderler	426	-	3	-
Personel Avansları	48	-	61	-
Avukatlara Verilen Avansları	28	-	-	-
TOPLAM	502	-	64	-



BAYRAMOĞLU FAKTORİNG ANONİM ŞİRKETİ
1 OCAK 2016 – 31 ARALIK 2016 HESAP DÖNEMİNE AİT
FİNANSAL TABLOLARA İLİŞKİN AÇIKLAYICI NOTLAR
(Tutarlar aksi belirtilmedikçe Türk Lirası (bin TL) olarak ifade edilmiştir.)

NOT 19) CARİ DÖNEM VERGİ VARLIĞI / BORCU

Cari Dönem Vergi Borcu

	31.12.2016		31.12.2015	
	TP	YP	TP	YP
Kurumlar Vergisi Karşılığı	222	-	-	-
TOPLAM	222	-	-	-

NOT 20) ERTELENMİŞ VERGİ VARLIĞI / BORCU

Kurumlar Vergisi

Şirket, Türkiye’de geçerli olan kurumlar vergisine tabidir. Şirketi’in cari dönem faaliyet sonuçlarına ilişkin tahmini vergi yükümlülükleri için ekli mali tablolarda gerekli karşılıklar ayrılmıştır.

Vergiye tabi kurum kazancı üzerinden tahakkuk ettirilecek kurumlar vergisi oranı, ticari kazancın tespitinde gider yazılan vergi matrahından indirilemeyen giderlerin eklenmesi ve yurtiçinde yerleşik şirketlerden alınan temettüler, vergiye tabi olmayan gelirler ve kullanılan yatırım indirimleri düşüldükten sonra kalan matrah üzerinden hesaplanmaktadır.

2016 yılında uygulanan vergi oranı %20’dir (2015: %20).

Türkiye’de geçici vergi üçer aylık dönemler itibariyle hesaplanmakta ve tahakkuk ettirilmektedir. 2016 yılı kurum kazançlarının geçici vergi dönemleri itibariyle vergilendirilmesi aşamasında kurum kazançları üzerinden %20 oranında geçici vergi hesaplanmıştır (2015: %20).

Zararlar, gelecek yıllarda oluşacak vergilendirilebilir kardan düşülmek üzere, maksimum 5 yıl taşınabilir. Ancak oluşan zararlar geriye dönük olarak, önceki yıllarda oluşan karlardan düşülemez.

Türkiye’de vergi değerlendirmesiyle ilgili kesin ve kati bir mutabakatlaşma prosedürü bulunmamaktadır. Şirketler ilgili yılın hesap kapama dönemini takip eden yıl 1 Nisan – 25 Nisan tarihleri arasında vergi beyannamelerini hazırlamaktadır. Vergi Dairesi tarafından bu beyannameler ve buna baz olan muhasebe kayıtları 5 yıl içerisinde incelenerek değiştirilebilir.

Şirket yönetimi yatırım indiriminden faydalanmayı planlamadığından 31 Aralık 2016 tarihi itibariyle kurumlar vergisi oranını %20 olarak uygulamıştır.

Enflasyona Göre Düzeltilmiş Vergi Hesaplamaları:

2003 yılı ve önceki dönemlerde, sabit kıymetlerin ve buna bağlı olarak amortismanlarının senelik olarak yeniden değerlemeye tabi tutulmaları haricinde; vergiye esas dönem karı enflasyona göre düzeltilmiş tutarları üzerinden hesaplanmamaktaydı. 30 Aralık 2003 tarih ve 25332 sayılı Resmi Gazete’de yayımlanan 5024 sayılı Kanun ile Türkiye’de enflasyon muhasebesi uygulamasının 2005 yılı ve sonraki dönemlerde geçerli olacak şekilde; enflasyon oranının kanunda belirlenen sınırlara ulaşması durumunda uygulanmasını gerektirmektedir.



BAYRAMOĞLU FAKTORİNG ANONİM ŞİRKETİ
1 OCAK 2016 – 31 ARALIK 2016 HESAP DÖNEMİNE AİT
FİNANSAL TABLOLARA İLİŞKİN AÇIKLAYICI NOTLAR
(Tutarlar aksi belirtilmedikçe Türk Lirası (bin TL) olarak ifade edilmiştir.)

NOT 20) ERTELENMİŞ VERGİ VARLIĞI / BORCU (Devamı)

Vergi mevzuatındaki enflasyon muhasebesi ilkeleri TMS 29 “Yüksek Enflasyonlu Ekonomilerde Finansal Raporlama” standardındaki hükümlerden önemli ölçüde farklılık göstermemektedir. 2016 yılında kanunun belirlediği kriterler gerçekleşmediği için Şirket’in 2016 tarihli yasal mali tablolarına enflasyon muhasebesi uygulanmamıştır.

Ertelenmiş Vergi Varlıkları / Borçları

	31.12.2016	31.12.2015
Ertelenmiş Vergi Varlıkları	1.210	850
TOPLAM	1.210	850

Ertelenmiş Vergi:

Şirket vergiye esas yasal mali tabloları ile Türkiye Finansal Raporlama Standartları’na (“TFRS”) göre hazırlanmış mali tabloları arasındaki farklılıklardan kaynaklanan geçici zamanlama farkları için ertelenmiş vergi aktifi ve pasifini muhasebeleştirilmektedir. Söz konusu farklılıklar genellikle bazı gelir ve gider kalemlerinin vergiye esas tutarları ile TFRS’ ye göre hazırlanan mali tablolarda farklı dönemlerde yer almasından kaynaklanmakta olup aşağıda açıklanmaktadır.

Zamanlama farklılıkları, muhasebe ve vergi amaçlı kaydedilen gelir ve giderlerin yıllar arasında meydana gelen farklarından kaynaklanmaktadır. Zamanlama farklılıkları, maddi varlıklar, maddi olmayan duran varlıklar, stoklar, kıdem tazminatı karşılığı, ticari alacak ve borçların reeskontu ile hediye puan karşılığı tutarları üzerinden hesaplanmaktadır.

Ertelenmiş vergi hesaplamalarında kullanılan vergi oranı %20’dir.

Vergi Geliri/Gideri:

	1 Ocak – 31 Aralık 2016	1 Ocak – 31 Aralık 2015
Cari Kurumlar Vergisi Gideri	(222)	(1.402)
Ertelenmiş Vergi Geliri / Gideri (-)	360	671
	138	(730)

31 Aralık 2016 ve 31 Aralık 2015 tarihleri itibarıyla ödenecek kurumlar vergisi aşağıdaki gibidir:

	31.12.2016	31.12.2015
Cari Dönem Kurumlar Vergisi Karşılığı	(222)	(1.402)
Dönem İçinde Ödenen Geçici Vergi	808	1.402
Mahsup / Ödenecek Edilebilecek Kurumlar Vergisi	586	0



BAYRAMOĞLU FAKTORİNG ANONİM ŞİRKETİ
1 OCAK 2016 – 31 ARALIK 2016 HESAP DÖNEMİNE AİT
FİNANSAL TABLOLARA İLİŞKİN AÇIKLAYICI NOTLAR

(Tutarlar aksi belirtilmedikçe Türk Lirası (bin TL) olarak ifade edilmiştir.)

NOT 20) ERTELENMİŞ VERGİ VARLIĞI / BORCU (Devamı)

Ertelenmiş Vergi Varlıkları/(Yükümlülükleri) Matrahları	31.12.2016	31.12.2015
Kazanılmamış Faiz ve Komisyon Gelirleri	4.453	4.108
Kıdem tazminatı Karşılığı	264	153
İzin Karşılıkları	8	-
Şüpheli Alacak Karşılığı	1.418	-
Amortisman ve İtfa Payı Düzeltmesi (-)	(91)	(14)
Ertelenmiş Vergi Varlıkları/(Yükümlülükleri) Matrahı, net	6.052	4.247
Kazanılmamış Faiz ve Komisyon Gelirleri	890	822
Kıdem tazminatı Karşılığı	52	32
İzin Karşılıkları	2	-
Şüpheli Alacaklar Karşılığı	284	-
Amortisman ve İtfa Payı Düzeltmesi (-)	(18)	(3)
Ertelenmiş Vergi Varlığı/(Yükümlülüğü), (net)	1.210	850

	31.12.2016	31.12.2015
1 Ocak Açılışındaki Ertelenen Vergi Varlığı / Yükümlülüğü (-)	850	178
Ertelenmiş Vergi Gideri / (Geliri)	361	671
Diğer Kapsamlı Gelire Ait Ertelenmiş Vergi Etkisi (Not 52)	(1)	-
Cari Dönem Ertelenen Vergi Varlığı/Yükümlülüğü	1.210	850

NOT 21) DİĞER AKTİFLER


	31.12.2016		31.12.2015	
	TP	YP	TP	YP
Diğer	44	-	61	-
TOPLAM	44	-	61	-

NOT 22) SATIŞ AMAÇLI ELDE TUTULAN VE DURDURULAN FAALİYETLERE İLİŞKİN VARLIKLAR (Net)

Yoktur. (31.12.2015 : Yoktur.)

NOT 23) ALIM SATIM AMAÇLI TÜREV FİNANSAL YÜKÜMLÜLÜKLER

Yoktur. (31.12.2015 : Yoktur.)



BAYRAMOĞLU FAKTORİNG ANONİM ŞİRKETİ
1 OCAK 2016 – 31 ARALIK 2016 HESAP DÖNEMİNE AİT
FİNANSAL TABLOLARA İLİŞKİN AÇIKLAYICI NOTLAR

(Tutarlar aksi belirtilmedikçe Türk Lirası (bin TL) olarak ifade edilmiştir.)

NOT 24) ALINAN KREDİLER

	31.12.2016		31.12.2015	
	TP	YP	TP	YP
Alınan Krediler	19.128	-	29.550	-
TOPLAM	19.128	-	29.550	-

31.12.2016 ve 31.12.2015 tarihleri itibariyle banka kredileri hesabının tamamı spot ve rotatif kredilerden oluşmakta olup, kredilere ait tutar ve faiz oranı bilgileri aşağıdaki gibidir.

31 Aralık 2016

	Orijinal Tutar	Faiz Oranı* (%)	TL karşılığı	
			Kısa Vadeli	Uzun Vadeli
TL	19.128	12,10 – 14,70	19.128	-
Toplam			19.128	-

31 Aralık 2015

	Orijinal Tutar	Faiz Oranı (%)	TL karşılığı	
			Kısa Vadeli	Uzun Vadeli
TL	29.550	14,00 – 16,00	29.550	-
Toplam			29.550	-

NOT 25) KİRALAMA İŞLEMLERİNDEN BORÇLAR

Yoktur. (31.12.2015 : Yoktur.)

NOT 26) İHRAÇ EDİLEN MENKUL KIYMETLER (Net)

Yoktur. (31.12.2015 : Yoktur.)

NOT 27) DİĞER YABANCI KAYNAKLAR

Yoktur. (31.12.2015 : Yoktur.)

NOT 28) RİSKTEN KORUNMA AMAÇLI TÜREV FİNANSAL YÜKÜMLÜLÜKLER

Yoktur. (31.12.2015 : Yoktur.)



BAYRAMOĞLU FAKTORİNG ANONİM ŞİRKETİ
1 OCAK 2016 – 31 ARALIK 2016 HESAP DÖNEMİNE AİT
FİNANSAL TABLOLARA İLİŞKİN AÇIKLAYICI NOTLAR

(Tutarlar aksi belirtilmedikçe Türk Lirası (bin TL) olarak ifade edilmiştir.)

NOT 29) ÖDENECEK VERGİ VE YÜKÜMLÜLÜKLER

31 Aralık 2016 ve 31 Aralık 2015 tarihleri itibarıyla, ödenecek vergi ve yükümlülüklerin detayı aşağıdaki gibidir:

	31.12.2016		31.12.2015	
	TP	YP	TP	YP
Ödenecek Gelir Vergisi	24		335	
Ödenecek Primler	31		35	
Ödenecek BSMV	111		118	
TOPLAM	166		488	

NOT 30) BORÇ VE GİDER KARŞILIKLARI

31 Aralık 2016 ve 31 Aralık 2015 tarihleri itibarıyla, borç ve gider karşılıklarının detayı aşağıdaki gibidir:

	31.12.2016		31.12.2015	
	TP	YP	TP	YP
Çalışan Hakları Yük. Karşılığı	264	-	249	-
İzin Karşılığı	8	-	-	-
TOPLAM	272	-	249	-

Yürürlükteki İş Kanunu hükümleri uyarınca, çalışanlardan kıdem tazminatına hak kazanacak şekilde iş sözleşmesi sona erenlere, hak kazandıkları yasal kıdem tazminatlarının ödenmesi yükümlülüğü vardır. Ayrıca, halen yürürlükte bulunan 506 sayılı Sosyal Sigortalar Kanununun 6 Mart 1981 tarih, 2422 sayılı ve 25 Ağustos 1999 tarih, 4447 sayılı yasalar ile değişik 60'ncü maddesi hükmü gereğince kıdem tazminatını alarak işten ayrılma hakkı kazananlara da yasal kıdem tazminatlarını ödeme yükümlülüğü bulunmaktadır.

Kıdem tazminatı yükümlülüğü yasal olarak herhangi bir fonlamaya tabi değildir.

Kıdem tazminatı yükümlülüğü, şirketin çalışanların emekli olmasından doğan gelecekteki olası yükümlülüğün bugünkü değerinin tahminine göre hesaplanır. TMS 19 ("Çalışanlara Sağlanan Faydalar"), şirketin yükümlülüklerini tanımlanmış fayda planları kapsamında aktüeryal yöntemleri kullanılarak geliştirilmesini öngörür. Buna uygun olarak, toplam yükümlülüklerin hesaplanmasında kullanılan aktüeryal varsayımlar aşağıda belirtilmiştir:

Esas varsayım, her hizmet yılı için olan azami yükümlülüğün enflasyona paralel olarak artmasıdır. Dolayısıyla, uygulanan iskonto oranı, gelecek enflasyon etkilerinin düzeltilmesinden sonraki beklenen reel oranı ifade eder. 31 Aralık 2016 tarihi itibarıyla, ekli mali tablolarda karşılıklar, çalışanların emekliliğinden kaynaklanan geleceğe ait olası yükümlülüğünün bugünkü değeri tahmin edilerek hesaplanır. 31 Aralık 2016 tarihi itibarıyla karşılıklar %6,01 reel iskonto oranı ile hesaplanmıştır (31 Aralık 2015: %2,99 reel iskonto oranı). İsteğe bağlı işten ayrılmalar neticesinde ödenmeyip, Şirket'e kalacak olan kıdem tazminatı tutarlarının tahmini oranı da dikkate alınmıştır.



BAYRAMOĞLU FAKTORİNG ANONİM ŞİRKETİ
1 OCAK 2016 – 31 ARALIK 2016 HESAP DÖNEMİNE AİT
FİNANSAL TABLOLARA İLİŞKİN AÇIKLAYICI NOTLAR
(Tutarlar aksi belirtilmedikçe Türk Lirası (bin TL) olarak ifade edilmiştir.)

NOT 30) BORÇ VE GİDER KARŞILIKLARI (Devamı)

Kıdem tazminatı karşılığının dönem içindeki hareketleri aşağıdaki gibidir:

	31.12.2016	31.12.2015
Dönem Başı Bakiyesi	249	263
Faiz Maliyeti	14	-
Hizmet Maliyeti/İptali(-)	41	82
Ödenen Tazminat	(45)	(96)
Aktüeryal Farklar	4	-
Toplam Çalışan Hakları Yük. Karşılığı	264	249

NOT 31) SATIŞ AMAÇLI ELDE TUTULAN VE DURDURULAN FAALİYETLERE İLİŞKİN DURAN VARLIK BORÇLARI (Net)

Yoktur. (31.12.2015 : Yoktur.)

NOT 32) ERTELENMİŞ GELİRLER

31 Aralık 2016 ve 31 Aralık 2015 tarihleri itibarıyla, ertelenmiş gelirlerin detayı aşağıdaki gibidir:

	31.12.2016		31.12.2015	
	TP	YP	TP	YP
Kazanılmamış Komisyon ve Masraf Gelirleri	389	-	434	-
TOPLAM	389	-	434	-

NOT 33) SERMAYE BENZERİ KREDİLER

Yoktur. (31.12.2015 : Yoktur.)



BAYRAMOĞLU FAKTORİNG ANONİM ŞİRKETİ
1 OCAK 2016 – 31 ARALIK 2016 HESAP DÖNEMİNE AİT
FİNANSAL TABLOLARA İLİŞKİN AÇIKLAYICI NOTLAR
(Tutarlar aksi belirtilmedikçe Türk Lirası (bin TL) olarak ifade edilmiştir.)

NOT 34) ÖZKAYNAKLAR

Ödenmiş Sermaye

Ad-Soyad Unvan	Pay Oranı (%)		Pay Tutarı (TL)	
	2015	2016	2015	2016
Vahit TANRIVERDİ	41,46	41,46	35.241	35.241
Gülten TANRIVERDİ	30,00	30,00	25.500	25.500
Meryem GÖKTAŞ	10,00	10,00	8.500	8.500
Bayram TANRIVERDİ	18,53	18,53	15.750	15.750
Okan ERGENÇ	0,01	-	9	-
Murat BAYAR	-	0,01	-	9
GENEL TOPLAM	100	100	85.000	85.000

Sermaye Yedekleri

Yoktur. (31.12.2015 : Yoktur.)

Kar Veya Zararda Yeniden Sınıflandırılmayacak Birikmiş Diğer Kapsamlı Gelirler Veya Giderler


	31.12.2016	31.12.2015
Tanımlanmış Fayda Planları Yeniden Ölçüm Kazançları / (Kayıpları)	(4)	-
Ertelenmiş Vergi Geliri / Gideri	1	-
TOPLAM	(3)	-

Kar Yedekleri

	31.12.2016	31.12.2015
Yasal Yedekler	4.857	4.857
TOPLAM	4.857	4.857

Geçmiş Yıl Karları / Zararları (-)

	31.12.2016	31.12.2015
Geçmiş Yıllar Karları / Zararları (-)	1.148	(731)
TOPLAM	1.148	(731)



BAYRAMOĞLU FAKTORİNG ANONİM ŞİRKETİ
1 OCAK 2016 – 31 ARALIK 2016 HESAP DÖNEMİNE AİT
FİNANSAL TABLOLARA İLİŞKİN AÇIKLAYICI NOTLAR

(Tutarlar aksi belirtilmedikçe Türk Lirası (bin TL) olarak ifade edilmiştir.)

NOT 34) ÖZKAYNAKLAR (Devamı)

Kar veya Zarar

	31.12.2016	31.12.2015
Dönem Net Karı Zararı	(8.151)	1.879
TOPLAM	(8.151)	1.879

Kar Dağıtımı

Kanuni defterlerdeki birikmiş karlar, aşağıda belirtilen kanuni yedeklerle ilgili hüküm haricinde dağıtılabilmektedir.

Türk Ticaret Kanunu'na göre yasal yedekler birinci ve ikinci tertip yasal yedekler olmak üzere ikiye ayrılır. Türk Ticaret Kanunu'na göre birinci tertip yasal yedekler, şirketin ödenmiş sermayesinin %20'sine ulaşıncaya kadar, kanuni net karın %5'i olarak ayrılır. İkinci tertip yasal yedekler ise ödenmiş sermayenin %5'ini aşan dağıtılan karın % 10'udur. Türk Ticaret Kanunu'na göre, yasal yedekler ödenmiş sermayenin %50'sini geçmediği sürece sadece zararları netleştirmek için kullanılabilir, bunun dışında herhangi bir şekilde kullanılması mümkün değildir.

Şirket 2016 yılında kar dağıtımı yoktur. (31.12.2015: Yoktur.)

NOT 35) ESAS FAALİYET GELİRLERİ

Factoring Gelirleri

31 Aralık 2016 ve 31 Aralık 2015 tarihlerinde sona eren hesap dönemlerinde esas faaliyet gelirlerinin detayı aşağıdaki gibidir:

	31.12.2016	31.12.2015
Factoring Alacaklarından Alınan Faizler	24.507	23.707
<i>İskontolu factoring alacağı faiz geliri</i>	24.507	23.707
Factoring Alacaklarından Alınan Ücret Ve Komisyonlar	2.529	2.804
<i>Komisyon gelirleri</i>	2.271	2.562
<i>Masraf Gelirleri</i>	258	242
TOPLAM	27.036	26.511

NOT 36) FİNANSMAN GİDERLERİ

31 Aralık 2016 ve 31 Aralık 2015 tarihlerinde sona eren hesap dönemlerinde finansman giderlerinin detayı aşağıdaki gibidir:

	31.12.2016	31.12.2015
Kullanılan Kredilere Verilen Faizler (-)	(2.803)	(4.551)
TOPLAM	(2.803)	(4.551)



BAYRAMOĞLU FAKTORİNG ANONİM ŞİRKETİ
1 OCAK 2016 – 31 ARALIK 2016 HESAP DÖNEMİNE AİT
FİNANSAL TABLOLARA İLİŞKİN AÇIKLAYICI NOTLAR

(Tutarlar aksi belirtilmedikçe Türk Lirası (bin TL) olarak ifade edilmiştir.)

NOT 37) ESAS FAALİYET GİDERLERİ

31 Aralık 2016 ve 31 Aralık 2015 tarihlerinde sona eren hesap dönemlerinde esas faaliyet giderleri aşağıdaki gibidir:

	31.12.2016	31.12.2015
Personel Giderleri (-)	(1.612)	(1.725)
Kıdem Tazminatı Karşılığı Giderleri (-)	(56)	(82)
Genel İşletme Giderleri (-)	(3.915)	(2.557)
Diğer Giderler (-)	-	(23)
TOPLAM	(5.583)	(4.387)

31 Aralık 2016 ve 31 Aralık 2015 tarihlerinde sona eren hesap dönemlerinde esas faaliyet giderlerinin detayı aşağıdaki gibidir:

	31.12.2016	31.12.2015
İlan ve Reklam Giderleri (-)	(1.072)	(33)
Temsil Ağırlama Giderleri (-)	-	(5)
Denetim Giderleri (-)	(21)	(19)
Yemek Giderleri (-)	-	(35)
Bilgi İşlem Giderleri (-)	(228)	(138)
Personel Giderleri (-)	(1.612)	(1.725)
Kıdem Tazminatı ve İzin Karşılıkları Giderleri (-)	(56)	(82)
Haberleşme Giderleri (-)	(98)	(102)
Bakım Onarım Giderleri (-)	(3)	(3)
Elektrik, Su, Isınma Giderleri (-)	(40)	(58)
Kira Giderleri (-)	(588)	(995)
Mahkeme ve Noter Giderleri (-)	(21)	(5)
Havale ve Tahsil Komisyon Giderleri (-)	(147)	-
Müşavirlik Giderleri (-)	(62)	(81)
Taşıt Araç Giderleri (-)	(104)	(135)
Vergi, Resim, Harçlar ve Fonlar (-)	(460)	(458)
Amortisman Giderleri (-)	(26)	(23)
Diğer Giderler (-)	(1.045)	(490)
TOPLAM	(5.583)	(4.387)

NOT 38) DİĞER FAALİYET GELİRLERİ

31 Aralık 2016 ve 31 Aralık 2015 tarihlerinde sona eren hesap dönemlerinde diğer faaliyet gelirlerinin detayı aşağıdaki gibidir:

	31.12.2016	31.12.2015
Bankalardan Alınan Faizler	19	15
Kanusu Kalmayan Karşılıklar	13.051	4.895
Diğer Gelirler	45	5.666
TOPLAM	13.115	10.576



BAYRAMOĞLU FAKTORİNG ANONİM ŞİRKETİ
1 OCAK 2016 – 31 ARALIK 2016 HESAP DÖNEMİNE AİT
FİNANSAL TABLOLARA İLİŞKİN AÇIKLAYICI NOTLAR

(Tutarlar aksi belirtilmedikçe Türk Lirası (bin TL) olarak ifade edilmiştir.)

NOT 39) TAKİPTEKİ ALACAKLARA İLİŞKİN ÖZEL KARŞILIKLAR

31 Aralık 2016 ve 31 Aralık 2015 tarihlerinde sona eren hesap dönemlerinde takipteki alacaklara ilişkin karşılıkların detayı aşağıdaki gibidir:

	31.12.2016	31.12.2015
Özel Karşılık Gideri (-)	(25.977)	(25.539)
TOPLAM	(25.977)	(25.539)

NOT 40) DİĞER FAALİYET GİDERLERİ

31 Aralık 2016 ve 31 Aralık 2015 tarihlerinde sona eren hesap dönemlerinde diğer faaliyet giderlerinin detayı aşağıdaki gibidir:

	31.12.2016	31.12.2015
Diğer Faaliyet Gideri (-)	(14.077)	
<i>6736 Sayılı Kanun 6/3 Mad. Beyanı</i>	<i>(14.077)</i>	
TOPLAM	(14.077)	

NOT 41) DURDURULAN FAALİYETLERDEN GELİRLER / GİDERLER (-)

Yoktur. (31.12.2015 : Yoktur.)

NOT 42) DİĞER KAPSAMLI GELİRLER

Kar veya Zararda Yeniden Sınıflandırılmayacak Birikmiş Diğer Kapsamlı Gelirler veya Giderler

	31.12.2016	31.12.2015
Diğer Kazanç/Kayıplar	(3)	-
TOPLAM	(3)	-

Diğer Kazanç/Kayıplar;

	31.12.2016
Kar veya Zararda Yeniden Sınıflandırılmayacaklar	
Tanımlanmış Fayda Planları Yeniden Ölçüm Kazançları/Kayıpları	(4)
Ertelenmiş Vergi Etkisi (Not 20)	1
Dönem Sonu Bakiyesi	(3)



BAYRAMOĞLU FAKTORİNG ANONİM ŞİRKETİ
1 OCAK 2016 – 31 ARALIK 2016 HESAP DÖNEMİNE AİT
FİNANSAL TABLOLARA İLİŞKİN AÇIKLAYICI NOTLAR

(Tutarlar aksi belirtilmedikçe Türk Lirası (bin TL) olarak ifade edilmiştir.)

NOT 43) HİSSE BAŞINA KAZANÇ

31 Aralık 2016 ve 31 Aralık 2015 tarihlerinde sona eren hesap dönemlerinde hisse başına kar hesaplaması aşağıdaki gibidir:

	31.12.2016	31.12.2015
Net Dönem Karı (TL)	(8.151)	1.879
Nominal Değeri 1 TL Olan Ağır. Ort. Hisse Sayısı	85.000	85.000
Hisse başına kar (TL)	(0,0959)	0,0221

NOT 44) İLİŞKİLİ TARAF AÇIKLAMALARI

31 Aralık 2016 ve 31 Aralık 2015 tarihleri itibariyle, ilişkili taraflardan alacak ve borçların detayı aşağıdaki gibidir;


İlişkili Taraflardan Alacaklar	31.12.2016		31.12.2015	
	TP	YP	TP	YP
Ortaklardan Alınan Çek ve Senetler	9.267	-	-	-
Ortaklardan Alacaklar	-	-	18.700	-
TOPLAM	9.267	-	18.700	-

İlişkili Taraflardan Alacaklar	31.12.2016		31.12.2015	
	TP	YP	TP	YP
Ortaklardan Alacaklar	3.413	-	18.700	-
TOPLAM	3.413	-	18.700	-

İlişkili Taraflara Borçlar	31.12.2016		31.12.2015	
	TP	YP	TP	YP
Bayramoğlu Holding A.Ş.	-	-	374	-
TOPLAM	-	-	374	-

Üst Yönetim Kadrosuna Ait Ücretler Ve Menfaatler Toplamı:

Şirket'in 31 Aralık 2016 tarihinde sona eren hesap döneminde yönetim kurulu ve üst yönetime sağladığı ücret ve benzeri menfaatlerin toplam tutarı 443 TL'dir. (31 Aralık 2015: 476 TL).



BAYRAMOĞLU FAKTORİNG ANONİM ŞİRKETİ
1 OCAK 2016 – 31 ARALIK 2016 HESAP DÖNEMİNE AİT
FİNANSAL TABLOLARA İLİŞKİN AÇIKLAYICI NOTLAR
(Tutarlar aksi belirtilmedikçe Türk Lirası (bin TL) olarak ifade edilmiştir.)

NOT 45) KOŞULLU VARLIK VE YÜKÜMLÜLÜKLER

Alınan Teminatlar

31 Aralık 2016 ve 31 Aralık 2015 tarihleri itibarıyla, Şirket'in faktoring alacaklarına karşılık alınan teminatlar:

	31.12.2016		31.12.2015	
	TP	YP	TP	YP
Müşteri Çek / Senetleri	211.987	-	182.811	-
Alınan Temlikler	37.729	-	37.729	-
İpotekler	29.410	-	27.110	-
Alınan Tapular	-	-	120	-
TOPLAM	279.126		247.770	

Verilen Teminatlar

31 Aralık 2016 tarihi itibarıyla, Şirket'in mahkemelere vermiş olduğu 1.850 TL tutarında teminat mektubu bulunmaktadır. (31.12.2015: 1.419 TL)

NOT 46) FİNANSAL ARAÇLARDAN KAYNAKLANAN RİSKLERİN NİTELİĞİ VE DÜZEYİ

Şirket, sermaye yönetiminde, bir yandan faaliyetlerinin sürekliliğini sağlamaya çalışırken, diğer yandan da borç ve özkaynak dengesini en verimli şekilde kullanarak karını artırmayı hedeflemektedir.

Şirket faaliyetleri sırasında aşağıdaki çeşitli risklere maruz kalmaktadır. (Kredi Riski, Likidite Riski, Piyasa Riski)

Şirket Yönetim Kurulu, Şirket'in risk yönetimi çerçevesinin kurulmasından ve gözetiminden genel olarak sorumluluk sahibidir. Şirket'in risk yönetimi politikaları Şirket'in maruz kalabileceği riskleri belirlemek ve maruz kalabileceği riskleri analiz etmek için oluşturulmuştur. Risk yönetimi politikalarının amacı Şirket'in riskleri için uygun risk limit kontrolleri oluşturmak, riskleri izlemek ve limitlere bağlı kalmaktır. Şirket çeşitli eğitim ve yönetim standartları ve süreçleri yoluyla, disiplinli ve yapıcı bir kontrol ortamı yaratarak, tüm çalışanların rollerini ve sorumluluklarını anlamasına yardımcı olmaktadır.

Sermaye Risk Yönetimi

Şirket'in sermaye yapısı borçlar, nakit ve bankalar ve Not:34'de açıklanan çıkarılmış sermayeyi içeren özkaynak kalemlerinden oluşmaktadır.

Şirket'in sermaye maliyeti ile birlikte her bir sermaye sınıfıyla ilişkilendirilen riskler Şirket'in üst yönetimi tarafından değerlendirilir. Bu incelemeler sırasında üst yönetim sermaye maliyeti ile birlikte her bir sermaye sınıfıyla ilişkilendirilebilen riskleri değerlendirir ve Yönetim Kurulu'nun kararına bağlı olanları Yönetim Kurulu'nun değerlendirmesine sunar.

Şirket'in genel stratejisi önceki dönemden bir farklılık göstermemektedir.



BAYRAMOĞLU FAKTORİNG ANONİM ŞİRKETİ
1 OCAK 2016 – 31 ARALIK 2016 HESAP DÖNEMİNE AİT
FİNANSAL TABLOLARA İLİŞKİN AÇIKLAYICI NOTLAR

(Tutarlar aksi belirtilmedikçe Türk Lirası (bin TL) olarak ifade edilmiştir.)

NOT 46) FİNANSAL ARAÇLARDAN KAYNAKLANAN RİSKLERİN NİTELİĞİ VE DÜZEYİ (Devamı)

Kredi Riski

Şirket faktoring işlemlerinden dolayı kredi riskine maruz kalmaktadır. Şirket'in Kredi İzleme ve Krediler departmanları kredi riskinin yönetiminden sorumludur. Şirket finansal varlıkları için belirli miktarda teminat talep etmektedir. Kredi risk yönetiminde ağırlıklı olarak kredi tahsis öncesi ve kredi izleme öncesi yöntemler geliştirilmiş olup yönetimin mevcut bir kredi politikası vardır ve kredi riski sürekli olarak takip edilmektedir. Kredi tahsis kriterlerini taşımayan firmalar ile kredi ilişkisi başlatılmamaktadır. Kredi komitesi yetkilerine göre talep edilen tüm kredi teklifleri değerlendirilmektedir. Bununla birlikte tahsis edilmiş kredilerin izlemesine yönelik olarak erken uyarı sistemleri geliştirilmiş olup dönemler itibari ile ilgili çalışmalar ve müşteri kredibilitesi ölçümü de yapılmaktadır. Kredi komitesi her hafta toplanmakta olup kredi değerlendirmeleri yapmaktadır.

31.12.2016	Alacaklar				Bankalardaki Mevduat
	Faktoring Alacakları ve Takipteki Alacaklar		Diğer Alacaklar ve Aktifler		
	İlişkili Taraf	Diğer Taraf	İlişkili Taraf	Diğer Taraf	
Raporlama tarihi itibarıyla maruz kalınan azami kredi riski (A+B+C+D+E)		91.801	9.267	4.809	2.000
- Azami riskin teminat, vs ile güvence altına alınmış kısmı		279.126			
A. Vadesi geçmemiş ya da değer düşüklüğüne uğramamış finansal varlıkların net defter değeri		85.882	9.267	4.809	2.000
B. Koşulları yeniden görüşülmüş bulunan, aksi takdirde vadesi geçmiş veya değer düşüklüğüne uğramış sayılacak finansal varlıkların defter değeri					
C. Vadesi geçmiş ancak değer düşüklüğüne uğramamış varlıkların net defter değeri					
- Teminat, vs ile güvence altına alınmış kısmı					
D. Değer düşüklüğüne uğrayan varlıkların net defter değerleri		5.919			
- Vadesi geçmiş (brüt defter değeri)		96.911			
- Değer düşüklüğü (-)		(90.992)			
- Net değerinin teminat, vs ile güvence altına alınmış kısmı					
- Vadesi geçmemiş (brüt defter değeri)					
- Değer düşüklüğü (-)					
- Net değerinin teminat, vs ile güvence altına alınmış kısmı					
E. Bilanço dışı kredi riski içeren unsurlar					



BAYRAMOĞLU FAKTORİNG ANONİM ŞİRKETİ
1 OCAK 2016 – 31 ARALIK 2016 HESAP DÖNEMİNE AİT
FİNANSAL TABLOLARA İLİŞKİN AÇIKLAYICI NOTLAR

(Tutarlar aksi belirtilmedikçe Türk Lirası (bin TL) olarak ifade edilmiştir.)

NOT 46) FİNANSAL ARAÇLARDAN KAYNAKLANAN RİSKLERİN NİTELİĞİ VE DÜZEYİ (Devamı)

Kredi Riski

31.12.2015	Alacaklar				Bankalardaki Mevduat
	Faktoring Alacakları ve Takipteki Alacaklar		Diğer Alacaklar ve Aktifler		
	İlişkili Taraf	Diğer Taraf	İlişkili Taraf	Diğer Taraf	
Raporlama tarihi itibarıyla maruz kalınan azami kredi riski (A+B+C+D+E)		100.259	18.176	4.017	
- Azami riskin teminat, vs ile güvence altına alınmış kısmı		247.770			
A. Vadesi geçmemiş ya da değer düşüklüğüne uğramamış finansal varlıkların net defter değeri		100.259	18.176	4.017	
B. Koşulları yeniden görüşülmüş bulunan, aksi takdirde vadesi geçmiş veya değer düşüklüğüne uğramış sayılacak finansal varlıkların defter değeri					
C. Vadesi geçmiş ancak değer düşüklüğüne uğramamış varlıkların net defter değeri					
- Teminat, vs ile güvence altına alınmış kısmı					
D. Değer düşüklüğüne uğrayan varlıkların net defter değerleri		877			
- Vadesi geçmiş (brüt defter değeri)		80.086			
- Değer düşüklüğü (-)		(79.209)			
- Net değerinin teminat, vs ile güvence altına alınmış kısmı					
- Vadesi geçmemiş (brüt defter değeri)					
- Değer düşüklüğü (-)					
- Net değerinin teminat, vs ile güvence altına alınmış kısmı					
E. Bilanço dışı kredi riski içeren unsurlar					

Finansal araç türleri itibarıyla maruz kalınan kredi risklerinin açıklanmasında, finansal araç sınıflarından “Alacaklar” dışında kalanlarda kredi riski bulunmadığından sadece alacaklar dikkate alınmıştır. (31.12.2015: Finansal araç türleri itibarıyla maruz kalınan kredi risklerinin açıklanmasında, finansal araç sınıflarından “Alacaklar” dışında kalanlarda kredi riski bulunmadığından sadece alacaklar dikkate alınmıştır.)

Tutarın belirlenmesinde, alınan teminatlar gibi, kredi güvenilirliğinde artış sağlayan unsurlar dikkate alınmamıştır. (31.12.2015: Tutarın belirlenmesinde, alınan teminatlar gibi, kredi güvenilirliğinde artış sağlayan unsurlar dikkate alınmamıştır.)



BAYRAMOĞLU FAKTORİNG ANONİM ŞİRKETİ
1 OCAK 2016 – 31 ARALIK 2016 HESAP DÖNEMİNE AİT
FİNANSAL TABLOLARA İLİŞKİN AÇIKLAYICI NOTLAR

(Tutarlar aksi belirtilmedikçe Türk Lirası (bin TL) olarak ifade edilmiştir.)

NOT 46) FİNANSAL ARAÇLARDAN KAYNAKLANAN RİSKLERİN NİTELİĞİ VE DÜZEYİ (Devamı)

Likidite Riski

Likidite riski, Şirket'in faaliyetlerinin fonlanması sırasında ortaya çıkmaktadır. Bu risk, Şirket'in varlıklarını hem uygun vade ve oranlarda fonlayamama hem de bir varlığı makul bir fiyat ve uygun bir zaman dilimi içinde likit duruma getirememesi risklerini kapsamaktadır. Şirket bankalar aracılığıyla fonlama ihtiyacını karşılamaktadır. Şirket hedeflerine ulaşmak için gerekli olan fon kaynaklarındaki değişimleri belirlemek ve seyrini izlemek suretiyle sürekli olarak likidite riskini değerlendirmektedir.

31.12.2016 tarihi itibarıyla likidite riskine ilişkin açıklamalar aşağıdaki tabloda yer almaktadır.


<i>Sözleşme Uyarınca Vadeler</i>	<i>Defter Değeri</i>	<i>Beklenen Nakit Çıktılar Toplamı</i>	<i>3 Aydan Kısa</i>	<i>3-12 Ay Arası</i>	<i>1-5 Yıl Arası</i>	<i>5 Yıldan Uzun</i>
Türev Olmayan Finansal Yükümlülükler						
Alınan Krediler	19.128	19.128	19.128			

<i>Beklenen Vadeler</i>	<i>Defter Değeri</i>	<i>Beklenen Nakit Çıktılar Toplamı</i>	<i>3 Aydan Kısa</i>	<i>3-12 Ay Arası</i>	<i>1-5 Yıl Arası</i>	<i>5 Yıldan Uzun</i>
Türev Olmayan Finansal Yükümlülükler						
Diğer Borçlar	3.898	3.898	3.898			
Ödenecek Vergi ve Yükümlülükler	166	166	166			
Borç ve Gider Karşılıkları	272	272			272	
Ertelenmiş Gelirler	389	389	389			
Cari Dönem Vergi Borcu	222	222	222			

31.12.2015 tarihi itibarıyla likidite riskine ilişkin açıklamalar aşağıdaki tabloda yer almaktadır.

<i>Sözleşme Uyarınca Vadeler</i>	<i>Defter Değeri</i>	<i>Beklenen Nakit Çıktılar Toplamı</i>	<i>3 Aydan Kısa</i>	<i>3-12 Ay Arası</i>	<i>1-5 Yıl Arası</i>	<i>5 Yıldan Uzun</i>
Türev Olmayan Finansal Yükümlülükler						
Alınan Krediler	29.551	29.551	29.551			

<i>Beklenen Vadeler</i>	<i>Defter Değeri</i>	<i>Beklenen Nakit Çıktılar Toplamı</i>	<i>3 Aydan Kısa</i>	<i>3-12 Ay Arası</i>	<i>1-5 Yıl Arası</i>	<i>5 Yıldan Uzun</i>
Türev Olmayan Finansal Yükümlülükler						
Factoring Borçları	50	50	50			
Muhtelif Borçlar	3.179	3.179	3.179			



NOT 46) FİNANSAL ARAÇLARDAN KAYNAKLANAN RİSKLERİN NİTELİĞİ VE DÜZEYİ (Devamı)

Piyasa Riski

Şirket'in alım satım amaçlı finansal aracı yoktur.

(a) Döviz Kuru Riski

Şirket, yabancı para birimleri ile gerçekleştirdiği işlemlerden (faktoring faaliyetleri ve banka kredileri gibi) dolayı yabancı para riski taşımaktadır. Şirket'in finansal tabloları TL bazında hazırlandığından dolayı, söz konusu finansal tablolar yabancı para birimlerinin TL karşısında dalgalanmasından etkilenmektedir. Şirket yabancı para riskinden korunmak amacıyla türev işlemleri yapmaktadır.

Şirket, döviz cinsinden varlık ve yükümlülüklerinin Türk Lirası'na çevriminde kullanılan kur oranlarının değişimi nedeniyle, kur riskine maruzdur. Şirket'in kur riski pozisyonu önemsiz düzeydedir. Bunun nedeni Şirket'in yabancı para cinsinden faktoring alacaklarının kurunu işlem tarihindeki kur üzerinden sabitleyerek yabancı para pozisyonu taşımama stratejisidir.

Şirket, cari dönem içerisinde yabancı para birimleri ile gerçekleştirdiği işlemler yoktur.

(b) Faiz Oranı Riski

Şirket'in faaliyetleri, faizli varlıklar ve borçlarının farklı zaman veya miktarlarda itfa oldukları ya da yeniden fiyatlandırıldıklarında faiz oranlarındaki değişim riskine maruz kalmaktadır. Şirket'in temel stratejileriyle tutarlı olan piyasa faiz oranları dikkate alındığında risk yönetim faaliyetleri, net faiz gelirini en iyi duruma getirmeyi hedeflemektedir.



BAYRAMOĞLU FAKTORİNG ANONİM ŞİRKETİ
1 OCAK 2016 – 31 ARALIK 2016 HESAP DÖNEMİNE AİT
FİNANSAL TABLOLARA İLİŞKİN AÇIKLAYICI NOTLAR

(Tutarlar aksi belirtilmedikçe Türk Lirası (bin TL) olarak ifade edilmiştir.)

NOT 46) FİNANSAL ARAÇLARDAN KAYNAKLANAN RİSKLERİN NİTELİĞİ VE DÜZEYİ (Devamı)

Piyasa Riski

31 Aralık 2016 ve 31 Aralık 2015 tarihleri itibarıyla, Şirket'in faize duyarlı finansal enstrümanları aşağıdaki gibidir:

	Kayıtlı Değer	
	31 Aralık 2016	31 Aralık 2015
Sabit Faizli		
Factoring Alacakları	85.882	100.259
Factoring Borçları	2.496	2.860
Alınan Krediler	19.128	29.551
Değişken Faizli	-	-
Alınan Krediler		

NOT 47) FİNANSAL ARAÇLAR (GERÇEĞE UYGUN DEĞER AÇIKLAMALARI VE FİNANSAL RİSKTEN KORUNMA MUHASEBESİ ÇERÇEVESİNDE AÇIKLAMALAR)

Finansal Araçların Gerçeğe Uygun Değeri


Şirket finansal araçların gerçeğe uygun değerlerini, ulaşılabilen mevcut piyasa bilgilerini ve uygun değerlendirme metodlarını kullanarak hesaplamıştır. Ancak, gerçeğe uygun değeri bulabilmek için kanaat kullanmak gerektiğinden, gerçeğe uygun değer ölçümleri mevcut piyasa koşullarında oluşabilecek değerleri yansıtmayabilir. Şirket yönetimi tarafından, kasa ve bankalar, diğer finansal aktifler ve kısa vadeli TL cinsinden banka kredileri de dahil olmak üzere etkin faizle iskonto edilmiş maliyet bedeli ile gösterilen finansal aktiflerin ve borçların rayiç değerlerinin kısa vadeli olmaları ve muhtemel zararların önemsiz miktarda olabileceği düşünülerek defter değerlerine yakın olduğu kabul edilmiştir.

Gerçeğe Uygun Değer Ölçümünün Sınıflandırması

Seviye 1: Özdeş varlıklar ya da borçlar için aktif piyasadaki kayıtlı fiyatlar

Seviye 2: Seviye 1'deki kayıtlı fiyatlar dışında kalan ve varlıklar ya da borçlar açısından doğrudan ya da dolaylı olarak gözlemlenebilir nitelikteki veriler,

Seviye 3: Varlıklar ya da borçlara ilişkin olarak gözlemlenebilir piyasa verilerine dayanmayan veriler



BAYRAMOĞLU FAKTORİNG ANONİM ŞİRKETİ
1 OCAK 2016 – 31 ARALIK 2016 HESAP DÖNEMİNE AİT
FİNANSAL TABLOLARA İLİŞKİN AÇIKLAYICI NOTLAR

(Tutarlar aksi belirtilmedikçe Türk Lirası (bin TL) olarak ifade edilmiştir.)

NOT 48) AÇIKLANMASI GEREKEN DİĞER HUSUSLAR

31 Aralık 2016 tarihli finansal durum tablosu ve kar veya zarar ve diğer kapsamlı gelir tablosu aşağıda detayları açıklanan nedenden dolayı yeniden düzenlenmiştir.

Şirket, Bankacılık Düzenleme ve Denetleme Kurumuna (BDDK) raporlanan mali tabloları, Türkiye Muhasebe Standartlarına göre hazırlanan mali tablolar arasında temel farklılıklar olup, bu farklılıkları göre mali tablolar yeniden düzenlenmiştir.

	Referans	31.12.2016		
		BDDK Önceden Raporlanan	Yeniden Düzenleme Etkisi	Yeniden Düzenlenmiş
AKTİF KALEMLER				
DİĞER ALACAKLAR			14.032	14.032
TAKİPTEKİ ALACAKLAR		6.538	(1.418)	5.120
MADDİ DURAN VARLIKLAR		295	126	421
MADDİ OLMAYAN DURAN VARLIKLAR		34	(34)	
PEŞİN ÖDENEN GİDERLER			502	502
ERTELENMİŞ VERGİ VARLIĞI			1.210	1.210
DİĞER AKTİFLER		13.856	13.812	44
PASİF KALEMLER				
FAKTORİNG BORÇLARI			2.496	2.496
DİĞER BORÇLAR		5.895	(1.997)	3.898
BORÇ VE GİDER KARŞILIKLARI		354	(82)	272
ERTELENMİŞ GELİRLER			389	389
CARİ DÖNEM VERGİ BORCU			222	222
ÖZKAYNAKLAR		82.884	33	82.851
KAR VEYA ZARAR TABLOSU				
ESAS FAALİYET GİDERLERİ		19.625	(14.042)	5.583
DİĞER FAALİYET GELİRLERİ		7.832	5.283	13.115
DİĞER FAALİYET GİDERLERİ			14.077	14.077
SÜRDÜRÜLEN FAALİYETLER VERGİ KARŞILIĞI		222	(84)	138

Bankacılık Düzenleme ve Denetleme Kurumuna (BDDK) raporlanan mali tabloları ile Türkiye Muhasebe Standartlarına göre hazırlanan mali tablolar arasında temel farklılıklar olup, bu farklılıkları amortisman tutarının revize edilmesi, kıden tazminatı karşılığı ve izin karşılıklarının yeniden hesaplanması, BDDK karşılık yönetmeliğine göre karşılık ayrılması ve BDDK Muhasebe Uygulama yönetmeliğine ve TFRS/TMS uygun sınıflamalar yapılmıştır.

NOT 49) BİLANÇO TARİHİNDEN SONRAKİ OLAYLAR

Şirket'in Bulguların takibine yönelik Risk Merkezi Üye Denetim raporu 3 Mart 2017 tarihinde hazırlanmıştır. Rapor değerlendirmesi sonucunda 1 Temmuz 2015 – 30 Haziran 2016 dönemine ait Risk Merkezi Üye Denetim Raporu içerisinde yer alan 5 adet Önemli Kontrol Eksikliği'nden 4 adedi 5 adet Kayda Değer Kontrol Eksikliği'nden 3 adedi ve 10 adet Kontrol Zayıflığının tamamı için kontrollerin tesis edildiği görülmüştür. 1 adet Önemli Kontrol Eksikliği için tasarım seviyesinde kontrollerin oluşturulduğu farklı bir bağımsız denetim firmasının tarafınca tespit edilmiş ve Kayda Değer Kontrol eksikliği sınıfında değerlendirilmiştir. Bulgunun devam edip etmediğine ilişkin değerlendirme ise bir sonraki denetim dönemine bırakılmıştır. 2 adet Kayda Değer Kontrol eksikliğinin ise kısmen düzeltilmiş olarak devam ettiği bağımsız denetim raporunda görülmüştür.

